

# 제50기 영업보고서

Cheil Worldwide Annual Report 2022  
2022. 1. 1 - 2022. 12. 31

차례	
Financial Highlights	02
CEO's Message	04
2022 Highlights	06
Business Fields	08
Our Partners	10
영업보고서	11
감사보고서	23
재무제표	31
이사회 결의서	43
회사 연혁	45
Global Network	47

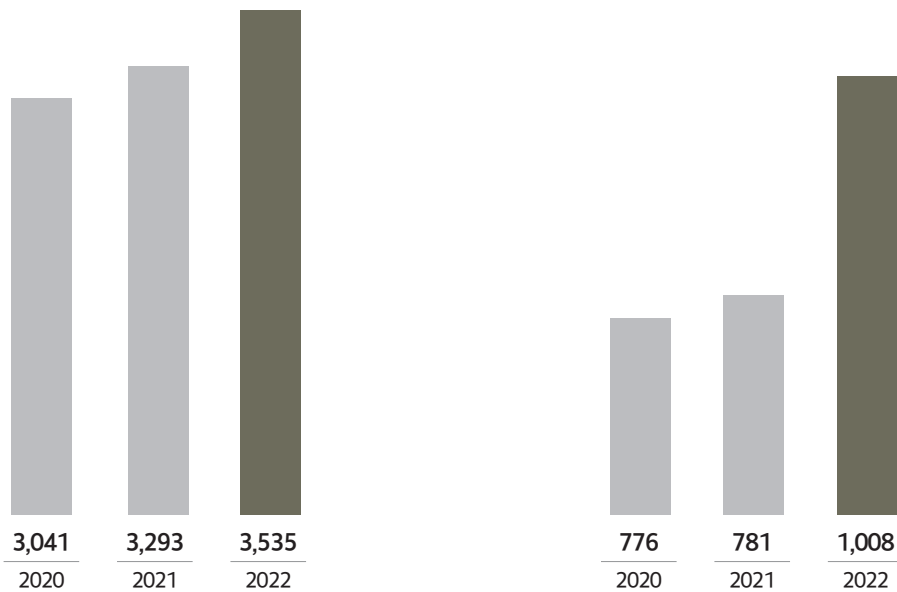
“영업총이익, 본사 별도 기준 3,535억, 연결 기준 15,383억 달성”

요약 재무제표(본사 별도 기준)

단위: 억원

	2020	2021	2022
영업총이익	3,041	3,293	3,535
영업이익	776	781	1,008
세전이익	1,310	1,573	951
당기순이익	1,183	945	629
자산	12,526	12,891	13,285
부채	5,224	5,510	6,235
자본	7,302	7,381	7,050

\* K-IFRS 본사 별도 기준



영업총이익(억원)

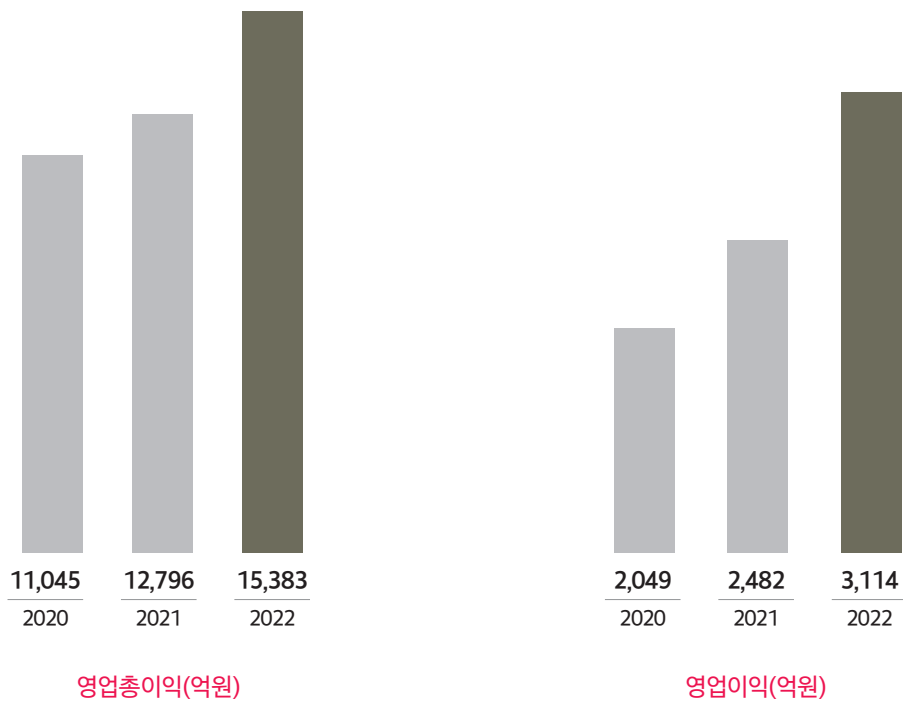
영업이익(억원)

## 요약 재무제표(연결 기준)

단위: 억원

	2020	2021	2022
영업총이익	11,045	12,796	15,383
영업이익	2,049	2,482	3,114
세전이익	1,969	2,596	3,004
당기순이익	1,583	1,676	1,958
자산	22,425	25,421	27,514
부채	12,270	14,148	15,300
자본	10,155	11,273	12,214

\*K-IFRS 연결 기준





**존경하는 제일기획 주주 여러분!**

2023년 계묘년을 맞아 주주 여러분의 가정에 건강과 축복이 가득 하시기를 진심으로 기원드립니다.

2022년은 코로나19 여파에 금리와 물가가 상승하고, 지정학적 리스크가 더해지며 어려운 경영환경이 지속되었습니다.

이러한 여건에서도 우리 회사는 디지털 사업 확대를 통해 실적 성장세를 이어갔고, 적극적인 주주 친화 정책을 통해 주주가치를 제고하고자 노력하였습니다.

지난 한 해 동안 보여주신 주주 여러분의 관심과 격려에 깊은 감사의 말씀을 드리며, 주요 경영 성과를 말씀드리겠습니다.

**첫째, 사업 전반의 디지털 전환 및 글로벌 오퍼레이션 확대로 실적 성장세를 이어갔습니다.**

2022년 회사는 디지털 사업 중심으로 대행영역을 확대하며 연간 연결 매출총이익 1조 5,383억원을 기록하였습니다.

2022년 연결 매출총이익<sup>1)</sup>에서 디지털 사업은 27% 성장하고, 비중도 53%까지 확대되며 전사의 성장을 견인하였습니다.

영업이익은 디지털 사업확대 및 효율 경영 지속을 통해 전년 대비 25% 성장한 3,114억원을 달성하였으며, 영업이익률도 20.2%로 전년 대비 0.8% 포인트 개선하였습니다.

국내에는 주요 광고주에 대한 퍼포먼스 마케팅을 강화하며 디지털 중심으로 사업을 확대하였고, 한섬닷컴, 코오롱몰 등 소비자 직거래 마케팅(DTC, Direct to Consumer)분야, 밀당영어, K뱅크, 네이버 웹툰 등 비대면, 온라인 업종의 신규 광고주를 다수 영입하는 성과가 있었습니다.

해외는 글로벌 최대 광고 시장인 북미와 신흥시장이 실적 성장을 주도하는 가운데, 이커머스 등 디지털 사업영역을 확대하고, 코로나 완화로 프로모션 등 오프라인 마케팅 물량이 증가하면서 매출총이익은 연간으로 25% 성장하였습니다.

신규 광고주 개발도 적극 추진하며, 미국에서 아몬드 전문 식음료 제조사 블루 다이아몬드, 유럽의 차량호출 앱서비스 프리나우, 중국에서 장안 자동차 등 중대형 광고주도 지속 영입하였습니다.

**둘째, 데이터와 테크 역량 강화를 통해 이커머스와 퍼포먼스 마케팅 등 미래 사업의 경쟁력을 지속 강화 하였습니다.**

소비자 직거래 마케팅(DTC, Direct to Consumer)이 기업들의 핵심전략으로 부상하며, 기업들은 고객을 직접 만나는 접점에서의 고객 경험(CX, Consumer Experience)을 증진시키고 매출에 연결되는 퍼포먼스 측정을 위한 데이터 확보 및 분석에 대한 요구가 강화되고 있습니다.

또한, Web3.0 변화 추세로 메타버스와 NFT 등 디지털 신기술을 활용한 새로운 마케팅 서비스에 대한 요구도 지속되고 있습니다.

우리 회사는 라이브 커머스 등 이커머스 분야의 신규 서비스를 개발하여 해외 중심으로 사업을 확장하였으며, 퍼포먼스 마케팅 역량 강화 목적으로 데이터 분석 솔루션을 자체 개발하고 디지털 미디어 대행을 확대하는 등 디지털 사업 기반을 지속 강화하였습니다.

또한, 메타버스 기술 전문회사 EVR 스튜디오 투자를 진행하였고, NFT 콘텐츠 제작 전문회사 스마스 등 NFT 분야에서도 사업 협력을 추진하며 메타버스와 NFT 등 디지털 신사업 분야 경쟁력 강화를 위해 지속 투자하였습니다.

1) 매출총이익은 감사보고서상 영업총이익에 해당

2023년에도 국내외에서 데이터, 테크 기반의 디지털 마케팅 분야에 적극적으로 투자하여 Web3.0과 DTC 등으로 디지털 사업 영역을 지속 확대하고 디지털 경쟁력도 강화해 나갈 계획입니다.

**셋째, 지속 가능한 성장과 대내외 리스크를 극복하기 위해 ESG 경영을 강화하였습니다.**

우리 회사는 한국ESG기준원이 발표한 2022년 ESG 평가에서 종합등급 A를 받은 바 있습니다.

E(환경) 분야에서는 기후변화에 대응하기 위해 광고업계 최초로 96개 협력회사와 친환경 실천 협약을 체결하고 촬영장 등에서 배출하는 온실가스 저감을 위해 노력하였습니다.

S(사회) 분야에서는 사회공헌 활동 지속과 안전관리전담팀 신설 등 광고 제작 현장의 안전에 대한 책임경영을 강화하고 공정거래 및 동반성장을 위한 노력으로 3년 연속 동반성장지수 최우수 등급을 획득하는 등의 성과가 있었습니다.

G(거버넌스) 측면에서는 이사회 차원에서 당사의 ESG이슈를 정기적으로 논의·점검하도록 함으로써 전사적인 지속가능경영 추진체계를 확립하였습니다.

**넷째, 배당을 포함한 적극적인 주주환원 정책을 유지하였으며, 주주와의 소통을 강화하기 위해 노력 하였습니다.**

대내외 경영 환경 불확실성에도 주주환원을 강화하고자 하는 이사회와 경영진의 의지를 담아 우리 회사는 금번 주주총회 승인을 전제로 2022년 주당 1,150원(배당성향 60%)의 현금배당을 지급할 예정입니다.

또한, 우리 회사는 경기 침체 상황에서 주주 여러분들의 배당에 대한 예측가능성을 제고하기 위해, 2023년~2024년, 2개년 간의 주주환원 정책을 발표하였습니다.

공시한 바와 같이 우리 회사는 M&A 등 투자와 운전자금, 사업 환경 등을 종합적으로 고려하여 연결 당기순이익의 기준 배당성향 60% 내에서 주주환원을 결정할 예정입니다.

향후에도, 주주 중시 경영을 실천하고, 주주 권리 강화를 위해 올해에도 적극적 주주환원과 소통을 통해, 진정한 주주친화 기업으로 성장해 나가겠습니다.

## 주주 여러분!

2023년은 2022년의 경기침체 우려가 현실화 되면서, 경영환경의 불확실성이 더욱 심화되고 있습니다.

광고주들은 강도 높게 마케팅 등 비용을 절감하고 있는 반면, 마케팅의 판매 연동, 판매에 대한 기여, 그리고 성과 측정 등에 대한 요구는 더욱 증대되고 있습니다.

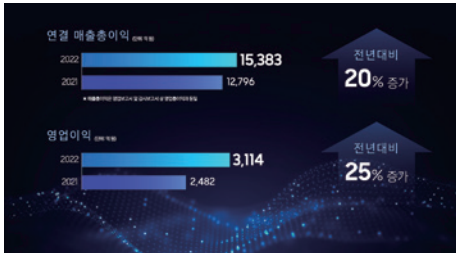
우리 회사는 광고주의 즉각적인 니즈가 존재하는 DTC 마케팅과 퍼포먼스 마케팅을 중심으로 서비스 영역을 확대하고, 중대형 비계열과 헬스케어 등 성장업종 신규 광고주를 개발하여 광고주 포트폴리오를 다각화 하는 등 대외 불확실성 영향을 최소화 하고 지속 성장 가능한 사업 기반을 더욱 확고히 해나갈 계획입니다.

또한, ESG 경영체계 강화와 선제적 리스크 관리를 통한 견실한 사업운영으로 글로벌 기업으로 성장할 수 있도록 최선의 노력을 다하겠습니다.

주주 여러분의 변함없는 관심과 성원을 부탁드립니다. 대내 행복과 평안이 충만하시길 다시 한번 기원 드립니다.

2023년 3월

주식회사 제일기획  
대표이사 사 장  
김 종 현



매출총이익, 영업이익 성장세 지속

경기 침체로 인한 광고주 집행 감소 등 어려운 경영 환경에서도 디지털 사업 중심의 복미 등 해외 지역의 견조한 성장세 지속으로 매출총이익은 전년 대비 20% 증가한 15,383억원, 영업이익은 효율 경영을 지속하며 25% 성장한 3,114억원을 달성함.

1



디지털 사업 경쟁력 강화


닷컴, 이커머스 등 데이터/테크 기반의 디지털 신규 사업 확대와 메타버스 전문사인 EVR 스튜디오 투자 등 사업 협력 강화를 통해 연결 매출총이익에서 디지털 사업 비중이 전년 50%에서 53%까지 확대됨.

2

3

마그레브 법인 설립을 통한 신흥 시장 사업 확대

마그레브(모로코) 법인 설립을 통해 주요 신흥 시장인 중동·아프리카 시장에서의 지역 비즈니스를 확대하였으며, DTC, 퍼포먼스 마케팅 등 서비스를 제공할 수 있는 기반을 다지면서 성장성을 강화하였음.



4

국내외 비계열 광고주 개발 확대

국내외 각 지역에서 다양한 광고주를 개발함. 국내에서는 한섬닷컴, K뱅크, 코오롱몰 등의 신규 광고주를, 해외에서는 미국에서 블루다이아몬드, 유럽에서 프리나우, 중국에서 장안자동차 등의 신규 광고주를 영입함.





5

**국내외 광고제 지속 수상으로 크리에이티브 위상 제고**

대한민국 광고대상에서 대상 6개 등 총 21개 본상 수상하며 역대 최다 수상 실적을 기록하였고, 원소(美) 국제 광고제에서 최초로 그랑프리 수상하는 등 회사의 Reputation을 지속 강화함.



6

**배당 등 주주환원 정책 강화**

대내외 경제여건의 불확실성에도 주주환원을 강화하고자 총 1,165억원 규모의 현금 배당을 실시함. 이는 주당 1,150원으로 이전 사업연도 990원 대비 160원 증가한 금액이며, 배당성향은 60.1% 수준임.

7

**ESG 경영 본격 추진**

환경 경영, 산업 안전 및 보건, 개인정보보호, 공정거래 등을 ESG 핵심 이슈로 선정하고 관리 방안을 수립/이행하였으며, 환경과 지배구조 부문 개선을 위해 협력고객사 등과 친환경 캠페인을 전개하고 대표이사과 이사회 의장직을 분리하여 이사회 독립성을 강화함.



## Practical and applied solutions

제일기획은 다양한 온·오프라인 접점에서 소비자의 행동을 유발하여 직접적으로 매출에 영향을 주는 실전 솔루션을 제시합니다.

현장지향적인 실전 솔루션은 시장과 소비자에 대한 폭넓은 인사이트, 치밀한 전략과 창의적인 크리에이티브, 디지털과 리테일 분야의 강력한 마케팅 역량, 그리고 미디어 믹스를 아우르는 뛰어난 문제해결 능력을 두루 갖추고 있어야 가능합니다.

제일기획은 그동안 축적해온 경험과 노하우, 과학적인 시스템과 프로세스, 국내외 전문 인재들의 글로벌 경쟁력, 광범위한 제휴 파트너십과 글로벌 네트워크까지 모든 역량이 집약된 최고의 실전 솔루션으로 기대 이상의 놀라운 성과를 이끌어냅니다.

## Strategy

성공적인 캠페인은 문제의 본질을 명확히 아는 것에서부터 출발합니다. 제일기획은 Clients와 브랜드에 대한 깊은 이해, 시장과 소비자, 트렌드에 관한 폭넓은 인사이트를 바탕으로 정확하게 문제를 파악하고 명쾌한 솔루션을 찾아갑니다. 제일기획은 소비자 데이터 통합분석 역량 강화를 위하여 Cheil DnA(Data and Analytics) 센터를 설립하여 최적의 아이디어와 실행방안을 도출, 가장 체계적이고 통합된 전략 솔루션을 제공합니다. 수많은 성공 캠페인으로 입증된 제일기획의 전략 솔루션은 Clients의 지속 성장과 브랜드의 가치 창출에 기여합니다.

## Creative

제일기획의 크리에이티브 솔루션은 세상의 수많은 브랜드 중에서 Clients의 브랜드가 소비자의 시선을 받고 호감을 얻을 수 있도록 영역을 뛰어넘어 새롭고 다양하며 흥미로운 방법을 제시합니다. 과학적인 분석과 치밀한 전략을 바탕으로 뛰어난 크리에이터들의 아이디어와 경험, 노하우로 완성되는 제일기획만의 차별화된 크리에이티브로 Clients의 브랜드는 소비자의 마음을 움직이며 가치를 높여줍니다.



## Digital

소비자들은 스마트 기기로 세상을 만나고, 소셜 미디어로 사람들과 소통하고 일상에서 접하는 다양한 디지털 미디어로 즐겁게 인터랙션하며 브랜드를 체험합니다. 디지털 기술이 하루가 다르게 진보하면서 소비자들의 라이프스타일도 매일 새롭게 변화하고 있습니다. 이것이 디지털 솔루션이 필요한 이유입니다. 제일기획은 인터넷과 모바일, 소셜 미디어, 옥외 미디어를 넘나드는 경계 없는 디지털 솔루션을 구현합니다. 기술 이상의 가능성을 여는 제일기획의 독창적인 디지털 솔루션으로 Clients의 브랜드는 언제나 소비자와 스마트하게 연결되고 실시간으로 소통합니다.

## Experiential

소비자와 만나는 모든 접점에서 신선한 감각과 감성을 전달하고 친밀한 관계와 적극적인 행동을 이끌어내기 위해서는 브랜드를 효과적으로 체험할 수 있는 솔루션이 필요합니다. 제일기획은 소비자 구매행동에 대한 광범위한 데이터와 다양한 현장 경험을 기반으로 이벤트, 전시, 스포츠에서 리테일 마케팅까지 온라인과 오프라인을 융합한 최적의 체험 솔루션을 제시합니다. 소비자 구매행동에 대한 깊은 이해와 국내외 시장의 풍부한 실전 경험을 기반으로 Clients 브랜드의 상황에 맞춰 최적화된 체험 마케팅 솔루션을 제공하고 있습니다.

## Media

제일기획은 광고효과를 극대화하는 최적의 미디어 플래닝과 탁월한 구매력으로 Clients의 다양한 요구를 완벽하게 충족시키는 미디어 솔루션을 제공합니다. 4대 매체 뿐 아니라 케이블 방송, 인터넷, DMB, 옥외, 스포츠, 특수광고, SP부문간 통합 전략 수립 및 집행을 통해 시너지를 창출하고 있어 가장 적합한 미디어 믹스와 Clients의 특성을 고려한 미디어 구매 전략이 가능합니다. 제일기획은 다양한 매체의 특성과 효과를 활용한 크리에이티브를 제공하고 Clients의 브랜드와 소비자가 만나는 새롭고도 가장 효과적인 접점을 찾아내 최적의 미디어 솔루션을 제공하고 있습니다.

## Our Partners

### 주요 광고주(2023년 3월 현재)

IT 및 전기전자	삼성전자, 쿠첸, KT, 삼성SDS, 메타, 구글플레이, Amazon(유럽), Adobe(북미)
금융/증권/보험	삼성생명, 삼성화재, 삼성카드, 삼성증권, 삼성자산운용, 신한금융지주, 케이뱅크, 한국주택금융공사, Paypal(유럽), ABRDN(유럽), Nectar(유럽), Allianz(유럽), Barclays(북미), AMEX(북미), Ripple(북미)
서비스	호텔신라, 에스원, 요기요, 유니버설픽처스, 민팅, 노랑풍선, 헤이딜러, 자비스앤빌런즈, 인플루엔셜 윌라, 밀당영어, 삼성웰스토리, 직방, 피에트, SK렌터카, 잡코리아, Choice Hotels(북미), LinkedIn(유럽)
식품/음료/주류	동서식품, 동원F&B, 버거킹, KGC인삼공사, 베스킨라빈스, 빙그레, HBAF, 푸라닭, 셀메드, 삼양내츄럴스, Zaxby's(북미), Little Caesars(북미), Yili(중국), DHOSPAAK(동남아), Blue Diamond(북미), Pizza Hut(중국/유럽), Jack Daniels(유럽), Bonne Maman(유럽)
제약 및 의료	동아제약, 부광약품, 오스템임플란트, 씨젠, 피플바이오, Roche(유럽), Alcon(유럽), Scholl(유럽), Pfizer(유럽)
화장품 및 보건용품	아모레퍼시픽, 하이모, P&G, Beiersdorf(유럽), Estee Lauder(유럽)
패션	삼성물산 패션부문, 스케쳐스코리아, 코오롱몰, 한섬닷컴, Adidas(유럽), Helly Hansen(유럽), Shoe Show(북미), Crocs(북미), Puma(북미)
수송기기	티웨이항공, Suzuki(유럽), Delta(유럽), FreeNow(유럽), Bentley(북미), MG Motor(인도), 폭스바겐(중국), 창안자동차(중국)
화학공업	SK시그넷, 한국타이어(글로벌), ENEL(유럽)
건설	삼성물산, SK에코플랜트, 우미건설, PulteGroup(북미)
기타	던롭스포츠, 귀뚜라미보일러, 이케아코리아, SK그룹, ESPN(북미), IKEA(북미), Sherwin-Williams(북미), Philip Morris(유럽), Bosch(유럽), Neighborly(북미)

# 영업보고서

---

1. 회사의 개황
2. 영업의 경과 및 성과
3. 모회사, 자회사 및 기업결합 사항 등
4. 최근 3년간 영업실적 및 재산상태
5. 회사가 대처할 과제
6. 이사 및 감사 현황
7. 대주주 현황
8. 회사, 회사 및 자회사 또는 회사의 자회사의 타회사에 대한 출자 현황
9. 주요 채권자 등
10. 결산기 후에 생긴 중요한 사실
11. 기타 영업에 관한 중요한 사항

# 1. 회사의 개황

## 1. 회사의 목적

1. 인 쇄
2. 출 판
3. 장치(공연장 설치 제외)
4. 광고물, 광고기기의 제작 및 판매사업
5. 광고기획, 광고매체운영, 광고판매, 광고대행 등 광고사업
6. 영화, 음악, 뮤지컬 등 문화컨텐츠의 제작 및 수출입업
7. 흥행사업
8. 철물 및 도장공사
9. 라디오, TV(CA TV포함) 프로그램 제작 및 수출입업
10. 무역업(CA TV 프로그램 제작 등)
11. 전문건설업(의장공사업 포함)
12. 조사 및 정보관련 서비스업
13. 국내외 음반기획 및 판매
14. 부동산 임대차 및 부동산 분양공급업
15. 교육서비스업
16. 부가통신업
17. 소프트웨어 자문, 개발 및 공급업
18. 사업 및 경영 상담업
19. 전시, 행사 등 이벤트 개최 및 대행업(국제회의용역 포함)
20. 건축 및 전시관련 기획 서비스
21. 브랜드, 캐릭터 등 지적재산권의 개발, 판매 및 라이선스업
22. 회사 보유의 지식, 정보 등 무형자산의 판매 및 라이선스업
23. 전기공사업
24. 정보통신공사업
25. 아이디어 상품, 발명품, 기타 각종 상품의 제조 및 판매업
26. 통신판매업, 통신판매중개업 등 전자상거래업
27. 촬영소품, 의상 등의 대여중개 및 중고판매업
28. 전 각호에 직접적 또는 간접적으로 관련된 일체의 사업 및 투자

## 2. 중요한 사업의 내용

당사는 광고업을 주요 사업으로, 광고주의 마케팅 성과 극대화 니즈에 알맞은 다양한 마케팅 솔루션을 제시하고 있습니다. 당사가 제공하는 마케팅 솔루션은 크게 광고 기획/제작과 매체(TV/라디오/옥외 등) 선정으로 구분되며, 최근에는 급격히 디지털화된 마케팅 환경 아래, 소비자의 온라인 구매 패턴 분석 및 개인화 마케팅 전략 수립 등 AdTech를 활용한 솔루션 또한 제공하고 있습니다.

## 3. 영업소 현황

명칭	중요 사업 내용 또는 제품	소재지
서울 본점	인쇄, 출판, 광고대행 등	서울시 용산구 이태원로 222 제일빌딩
The South	인쇄, 출판, 광고대행 등	서울시 서초구 서초대로 411 GT타워 18~20층

#### 4. 종업원 현황 (2022.12.31)

단위 : 명

구분	AE	제작	마케팅	디지털	프로모션	미디어	기타	계
남	148	91	26	79	68	26	246	684
여	162	98	49	140	92	28	117	686
계	310	189	75	219	160	54	363	1,370

\* 본사 기준

#### 5. 주식에 관한 사항

발행한 주식의 종류와 수

단위 : 주, 백만원

주식의 종류	주식수	금액	구성비	비고
보통주	115,041,225	23,008	100%	

자본금 변동상황

해당사항 없음

주식사무

결산일	12월 31일	정기주주총회개최	결산일 후 3월 이내
주주명부폐쇄기간	1월 1일부터 1월 31일까지		
공고 신문	중앙일보		
주권의 종류	「주식·사채 등의 전자등록에 관한 법률」에 따라 주권 및 신주인수권증서에 표시되어야 할 권리가 의무적으로 전자등록됨에 따라 '주권의 종류'를 기재하지 않음		
주식업무대행기관	대리인의 명칭	국민은행 증권대행부	
	사무취급장소	서울시 영등포구 국제금융로 8길 26 (여의도동)	
주주에 대한 특전	없음		

#### 6. 사채에 관한 사항

해당사항 없음

## 2. 영업의 경과 및 성과

### 1. 영업의 개황

당사의 한국채택국제회계기준 본사 별도 영업총이익은 닷컴 및 소셜 등 디지털 대행 확대로 전년대비 7.3% 증가한 3,535억원을 기록하였습니다. 본사 영업총이익을 매체별로 보면 4매체는 전년동기 대비 △6.2% 감소한 500억원을, Cable TV 및 인터넷은 △5.0% 감소한 688억원을 기록하였으며, 4매체 광고제작 및 기타는 15.2% 증가한 2,347억원을 기록하였습니다.

### 2. 생산 현황

해당사항 없음 (서비스업)

### 3. 판매 현황

단위 : 백만원

구분		판매실적(영업수익)		
		제50기	제49기	제48기
본사(별도기준)	1. 매체대행	118,742	125,662	120,835
	전파매체	22,005	22,748	18,338
	인쇄매체	27,951	30,512	30,035
	뉴미디어	68,786	72,402	72,462
	2. 광고물 제작 등	1,161,781	891,350	749,850
	소계	1,280,523	1,017,012	870,685
연결대상 종속회사		2,972,844	2,308,700	1,877,237
계		4,253,367	3,325,712	2,747,922

### 4. 주요 설비 신설 및 확장과 자금조달 상황

해당사항 없음(서비스업)

### 3. 모회사, 자회사 및 기업결합 사항 등

#### 1. 모회사 현황

해당사항 없음

#### 2. 자회사 현황

단위: 백만원, 주

자회사				당사와의 관계		
상호	소재지	자본금	주요업종	소유주식수	소유비율	거래관계
수원삼성축구단㈜	수원	2,000	경기단체 및 경기후원업	400,000	100.00%	광고업
㈜삼성라이온즈	대구	1,000	경기단체 및 경기후원업	135,000	67.50%	광고업
SVIC34호 신기술사업투자조합	서울	12,000	벤처투자	119	99.00%	벤처투자
Cheil USA Inc.	New York, USA	45,559	광고업	2	100.00%	광고업
Cheil Central America Inc.	Miami, USA	766	광고업	1	100.00%	광고업
IRIS Worldwide Holdings Limited	London, UK	86	광고업	73,712	100.00%	광고업
Cheil Europe Ltd.	London, UK	9,844	광고업	5,500,000	100.00%	광고업
Cheil Germany GmbH	Schwalbach, Germany	287	광고업	주식미발행	100.00%	광고업
Cheil France SAS	Saint-Ouen, France	554	광고업	330,000	100.00%	광고업
Cheil Nordic AB	Stockholm, Sweden	335	광고업	1,800,000	100.00%	광고업
CHEIL SPAIN S.L	Madrid, Spain	49	광고업	33,000	100.00%	광고업
CHEIL BENELUX B.V	Schiphol, Netherland	421	광고업	50,002	100.00%	광고업
Cheil India Pvt. Ltd.	Gurgaon, India	119	광고업	460,953	100.00%	광고업
Cheil (Thailand) Ltd.	Bangkok, Thailand	75	광고업	29,395	99.98%	광고업
Cheil Singapore Pte. Ltd.	Singapore	27,774	광고업	32,500,000	100.00%	광고업
Cheil Vietnam Co. Ltd.	Hochiminh, Vietnam	323	광고업	297,000	99.00%	광고업
Cheil Integrated Marketing Philippines, Inc.	Taguig, Philippines	229	광고업	83,000	100.00%	광고업
Cheil Malaysia SDN BHD	Kuala Lumpur, Malaysia	315	광고업	949,905	100.00%	광고업
Cheil China	Beijing, China	2,262	광고업	주식미발행	100.00%	광고업
Cheil Hong Kong Ltd.	Hong Kong	1,900	광고업	13,540,000	100.00%	광고업
Cheil MEA FZ-LLC	Dubai, UAE	393	광고업	1,468	100.00%	광고업
Cheil South Africa Pty., Ltd.	Johannesburg, South Africa	-	광고업	1,000	100.00%	광고업
Cheil KENYA LIMITED	Nairobi, Kenya	428	광고업	34,298,605	99.00%	광고업
Cheil Communications Nigeria Ltd.	Lagos, Nigeria	662	광고업	99	99.00%	광고업
Cheil Worldwide Inc./Jordan LLC.	Amman, Jordan	416	광고업	283,000	100.00%	광고업
Cheil Ghana Limited	Accra, Ghana	550	광고업	1,000	100.00%	광고업
Cheil Brazil Communications Ltda.	Sao Paulo, Brazil	5,946	광고업	주식미발행	100.00%	광고업
Cheil Mexico Inc. SA de CV	Mexico D.F., Mexico	6	광고업	51	100.00%	광고업
Cheil Chile SpA.	Santiago, Chile	952	광고업	553,450	100.00%	광고업
Cheil Rus LLC	Moscow, Russia	62	광고업	주식미발행	100.00%	광고업
Cheil Ukraine LLC	Kiev, Ukraine	48	광고업	주식미발행	100.00%	광고업
Cheil Kazakhstan LLC	Almaty, Kazakhstan	330	광고업	주식미발행	100.00%	광고업
Cheil Peru SAC	Lima, Peru	855	광고업	1,000	100.00%	광고업
Cheil Argentina	Buenos Aires, Argentina	988	광고업	882,000	97.98%	광고업
Cheil Egypt LLC	NEW CAIRO, EGYPT	118	광고업	2,398	99.92%	광고업
Caishu(Shanghai) Business Consulting Co., Ltd	Shanghai, China	518	광고업	주식미발행	100.00%	광고업
Cheil New Zealand Limited	Auckland, New Zealand	420	광고업	5,500	100.00%	광고업
Pengtai Interactive Advertising Co., Ltd	Beijing, China	1,769	광고업	주식미발행	100.00%	광고업

### 3. 모, 자회사에 대한 임원 겸직 상황

겸직 임원		겸직 회사			비고
성명	직위	회사명	직위	상근여부	
유정근	사장	Cheil Egypt LLC	이사	비상근	
김종현	사장	CHEIL CHINA	이사	비상근	
		Cheil (Thailand) Ltd.	이사	비상근	
		Cheil Central America Inc.	이사	비상근	
		Cheil Chile SpA.	이사	비상근	
		Cheil Communications Nigeria Ltd.	이사	비상근	
		Cheil Ghana Limited	이사	비상근	
		Cheil Hong Kong Ltd.	이사	비상근	
		Cheil India Private Limited	이사	비상근	
		CHEIL KENYA LIMITED	이사	비상근	
		CHEIL MALAYSIA SDN. BHD.	이사	비상근	
		Cheil MEA FZ-LLC	이사	비상근	
		Cheil Mexico S.A. de C.V.	이사	비상근	
		Cheil New Zealand Limited	이사	비상근	
		Cheil Peru S.A.C.	이사	비상근	
		Cheil Singapore Pte. Ltd.	이사	비상근	
		Cheil South Africa (Pty) Ltd	이사	비상근	
		Cheil Worldwide Inc./Jordan LLC.	이사	비상근	
		Experience Commerce Software Private Limited	이사	비상근	
		Medialytics Inc.	이사	비상근	
		One Agency FZ-LLC	이사	비상근	
One RX India Private Limited	이사	비상근			
Pengtai Greater China Company Limited	이사	비상근			
PT. CHEIL WORLDWIDE INDONESIA	이사	비상근			
Caishu (Shanghai) Business Consulting Co., Ltd	이사	비상근			
박성혁	부사장	Cheil USA Inc.	이사	비상근	
		Centrade Integrated SRL	이사	비상근	
		Cheil Austria GmbH	이사	비상근	
		Cheil Benelux B.V.	이사	비상근	
		CHEIL EUROPE LIMITED	이사	비상근	
		Cheil France SAS	이사	비상근	
		Cheil Germany GmbH	이사	비상근	
		Cheil Italia S.r.l	이사	비상근	
		Cheil Nordic AB	이사	비상근	
		Cheil Rus LLC	이사	비상근	
		CHEIL SPAIN S.L	이사	비상근	
		Iris Worldwide Holdings Limited	이사	비상근	
		Mckinney Ventures LLC	이사	비상근	
		The Barbarian Group, LLC	이사	비상근	
		Beattie McGuinness Bungay Limited	이사	비상근	
김태해	부사장	Pengtai Greater China Company Limited	이사	비상근	



겸직 임원		겸직 회사			비고
성명	직위	회사명	직위	상근여부	
윤영석	부사장	Cheil Central America Inc.	이사	비상근	
		Cheil Communications Nigeria Ltd.	이사	비상근	
		Cheil Ghana Limited	이사	비상근	
		CHEIL KENYA LIMITED	이사	비상근	
		Cheil Mexico S.A. de C.V.	이사	비상근	
		Cheil Peru S.A.C.	이사	비상근	
김강지	상무	Cheil Brasil Comunicacoes Ltda.	이사	비상근	
		Cheil Chile SpA.	이사	비상근	
라성찬	상무	Cheil (Thailand) Ltd.	이사	비상근	
		Cheil Integrated Marketing Philippines, Inc	이사	비상근	
		CHEIL MALAYSIA SDN. BHD.	이사	비상근	
		Cheil New Zealand Limited	이사	비상근	
		Cheil Singapore Pte. Ltd.	이사	상근	
		Pengtai Greater China Company Limited	이사	비상근	
		PT. CHEIL WORLDWIDE INDONESIA	이사	비상근	
김형구	상무	Centrade Integrated SRL	이사	비상근	
		Cheil Austria GmbH	이사	비상근	
		CHEIL EUROPE LIMITED	이사	상근	
		Iris Worldwide Holdings Limited	이사	비상근	
		Beattie McGuinness Bungay Limited	이사	비상근	
		Centrade Integrated SRL	이사	비상근	
정유석	상무	Cheil Communications Nigeria Ltd.	이사	비상근	
		Cheil Egypt LLC	이사	비상근	
		Cheil MEA FZ-LLC	이사	상근	
		Cheil Worldwide Inc./Jordan LLC.	이사	비상근	
		One Agency FZ-LLC	이사	비상근	
		Cheil Communications Nigeria Ltd.	이사	비상근	
기민수	상무	Cheil USA Inc.	이사	상근	
		Mckinney Ventures LLC	이사	비상근	
		The Barbarian Group, LLC	이사	비상근	
신재호	상무	CHEIL CHINA	이사	비상근	
		Centrade Integrated SRL	이사	비상근	
		Cheil (Thailand) Ltd.	이사	비상근	
		Cheil Austria GmbH	이사	비상근	
		Cheil Benelux B.V.	이사	비상근	
		Cheil Central America Inc.	이사	비상근	
		Cheil Chile SpA.	이사	비상근	
		Cheil Communications Nigeria Ltd.	이사	비상근	
		Cheil France SAS	이사	비상근	
		Cheil Germany GmbH	이사	비상근	
		Cheil Hong Kong Ltd.	이사	비상근	

겸직 임원		겸직 회사			비고
성명	직위	회사명	직위	상근여부	
신재호	상무	Cheil Italia S.r.l	이사	비상근	
		CHEIL KENYA LIMITED	이사	비상근	
		CHEIL MALAYSIA SDN. BHD.	이사	비상근	
		Cheil Mexico S.A. de C.V.	이사	비상근	
		Cheil New Zealand Limited	이사	비상근	
		Cheil Nordic AB	이사	비상근	
		Cheil Peru S.A.C.	이사	비상근	
		Cheil South Africa (Pty) Ltd	이사	비상근	
		CHEIL SPAIN S.L	이사	비상근	
		Cheil Worldwide Inc./Jordan LLC.	이사	비상근	
		Experience Commerce Software Private Limited	이사	비상근	
		Iris Worldwide Holdings Limited	이사	비상근	
		Mckinney Ventures LLC	이사	비상근	
		Medialytics Inc.	이사	비상근	
		One Agency FZ-LLC	이사	비상근	
		One RX India Private Limited	이사	비상근	
		PT. CHEIL WORLDWIDE INDONESIA	이사	비상근	
		(주)삼성라이온즈	감사	비상근	
		(주)하쿠호도제일	감사	비상근	
		(주)수원삼성축구단	이사	비상근	
The Barbarian Group, LLC	이사	비상근			
Beattie McGuinness Bungay Limited	이사	비상근			
정임섭	상무	Cheil India Private Limited	이사	상근	
		Experience Commerce Software Private Limited	이사	비상근	
		One RX India Private Limited	이사	비상근	
이화준	상무	Cheil Rus LLC	이사	비상근	

## 4. 최근 3년간 영업실적 및 재산상태

### 1. 영업실적 (요약 손익계산서)

단위 : 백만원

과목	제50기	제49기	제48기
	금액	금액	금액
영업수익	1,280,523	1,017,011	870,684
영업원가	927,068	687,678	566,584
영업총이익	353,455	329,333	304,100
판매비와관리비	252,624	251,231	226,540
영업이익	100,831	78,102	77,560
영업외손익	(6,849)	16,504	6,653
금융손익	1,151	62,713	46,801
법인세차감전순이익	95,133	157,319	131,014
법인세비용	32,209	62,840	12,752
당기순이익	62,924	94,479	118,262

### 2. 재산상태 (요약 재무상태표)

단위 : 백만원

과목	제50기	제49기	제48기
	금액	금액	금액
유동자산	856,606	851,980	786,887
비유동자산	471,868	437,155	465,745
(투자자산)	311,721	310,575	297,374
(유형자산)	39,094	39,264	42,121
(무형자산)	21,253	24,193	27,374
(사용권자산)	16,169	3,896	7,742
(기타비유동자산)	83,631	59,227	91,134
자산총계	1,328,474	1,289,135	1,252,632
유동부채	596,999	535,171	502,839
비유동부채	26,499	15,834	19,538
부채총계	623,498	551,005	522,377
납입자본	23,008	23,008	23,008
주식발행초과금	104,020	104,020	104,020
이익잉여금	832,032	866,767	859,595
기타 자본항목	(254,084)	(255,665)	(256,368)
자본총계	704,976	738,130	730,255
부채와자본총계	1,328,474	1,289,135	1,252,632

※ 한국채택국제회계기준에 따른 별도기준으로 작성되었습니다.

※ 연결기준의 영업 실적 및 재산 상태는 "11. 기타 영업에 관한 중요한 사항"을 참조하십시오.

## 5. 회사가 대처할 과제

현재의 경영환경에서 특별한 대처 과제는 없으나, 영업의 개황에 대해서는 “2. 영업의 경과 및 성과” 항목 중 “1. 영업의 개황”을 참조하십시오.

## 6. 이사 및 감사 현황

상임·비상임별	성명	직위	담당업무 또는 주된 직무	회사와의 거래관계	비고
상 임	김종현	대표이사	전사총괄	없음	
상 임	유정근	사 장	이사회 의장	"	
상 임	정홍구	상근고문	고 문	"	
비상임	오 윤	이 사	사외이사	"	
비상임	장병완	이 사	사외이사	"	
상 임	이홍섭	감 사	상근감사	"	

※ 정홍구 이사는 2023.3.18 임기만료

## 7. 대주주 현황

주주명	소유주식수	소유비율	회사와의 거래관계	단위: 주, %	
				비고	
삼성전자(주)	29,038,075	25.2	광고대행		
(주)제일기획	13,762,500	12.0	본인	자기주식	
삼성카드(주)	3,500,000	3.0	광고대행		
삼성생명(주)	420,649	0.4	광고대행	특별계정	
국민연금	11,761,399	10.2	-		

## 8. 회사, 회사 및 자회사 또는 회사의 자회사의 타회사에 대한 출자 현황

단위 : 주, %

타회사 명칭	투자 및 출자회사 (당사 또는 자회사)	다른 회사에 출자한		당사에 출자한 타회사의	
		소유 주식수	소유 비율	소유 주식수	소유 비율
㈜하쿠호도제일	㈜제일기획	22,246	49.0	-	-
주식회사 하이브랩	㈜제일기획	22,666	20.0	-	-
BEATTIE MCGUINNESS BUNGAY LIMITED	Cheil Europe Ltd.	940	100.0	-	-
PengTai Greater China Co., Ltd.	Cheil Singapore Pte. Ltd.	426,580,000	96.9	-	-
PengTai Greater China Co., Ltd.	㈜제일기획	13,420,000	3.1	-	-
The Barbarian Group LLC	Cheil USA Inc.	5,372	100.0	-	-
One Agency FZ LLC	Cheil MEA FZ-LLC	4,400	100.0	-	-
Cheil Italia S.r.l	Cheil Europe Ltd.	주식미발행	100.0	-	-
Cheil Austria GmbH	Cheil Germany GmbH	주식미발행	100.0	-	-
PT. CHEIL WORLDWIDE INDONESIA	Cheil Singapore Pte. Ltd.	561	100.0	-	-
McKinney Ventures LLC	Cheil USA Inc.	8,500	100.0	-	-
Cheil Philippines Inc.	Cheil Integrated Marketing Philippines, Inc.	6,674	30.0	-	-
Iris Nation Worlwide Limited	IRIS Worldwide Holdings Limited	1,055,640	100.0	-	-
Experience Commerce Software Pvt Ltd	Cheil India Pvt. Ltd.	309,410	100.0	-	-
Centrade Integrated SRL	Cheil Germany GmbH	5,700	100.0	-	-
Medialytics Inc.	Pengtai Interactive Advertising Co., Ltd	주식미발행	100.0	-	-
Beijing Pengtai Baozun E-commerce Co., Ltd	Pengtai Interactive Advertising Co., Ltd	51	51.0	-	-

※ 상기 소유 주식 및 소유 비율은 의결권이 제한되는 우선주 제외 기준임.

## 9. 주요 채권자 등

특기사항 없음

## 10. 결산기 후에 생긴 중요한 사실

특기사항 없음

## 11. 기타 영업에 관한 중요한 사항

당사는 상법 및 주식회사의 외부감사에 관한 법률에 의하여 재무제표 및 연결재무제표 작성대상 법인으로 연결기준 영업실적 및 재산상태는 다음과 같습니다.

### 1. 영업 실적(요약 연결손익계산서)

단위 : 백만원

과목	제50기	제49기	제48기
	금액	금액	금액
영업수익	4,253,367	3,325,712	2,747,922
영업원가	2,715,017	2,046,146	1,643,465
영업총이익	1,538,350	1,279,566	1,104,457
판매비와관리비	1,226,937	1,031,386	899,540
영업이익	311,413	248,180	204,917
영업외손익	(12,104)	5,082	(1,731)
금융손익	488	6,125	(5,944)
관계기업투자손익	638	243	(345)
법인세차감전순이익	300,435	259,630	196,897
법인세비용	104,600	92,031	38,617
당기순이익	195,835	167,599	158,280
(지배지분순이익)	193,732	165,485	157,400
(비지배지분순이익)	2,103	2,114	880

### 2. 재산 상태(요약 연결재무상태표)

단위 : 백만원

과목	제50기	제49기	제48기
	금액	금액	금액
유동자산	2,193,979	2,018,598	1,742,270
비유동자산	557,466	523,513	500,194
(투자자산)	71,875	49,693	28,706
(유형자산)	80,902	81,891	82,252
(무형자산)	165,825	167,048	165,570
(사용권자산)	154,478	151,956	131,942
(기타비유동자산)	84,386	72,925	91,724
자산총계	2,751,445	2,542,111	2,242,464
유동부채	1,335,642	1,224,222	1,063,895
비유동부채	194,373	190,622	163,040
부채총계	1,530,015	1,414,844	1,226,935
납입자본	23,008	23,008	23,008
주식발행초과금	104,020	104,020	104,020
이익잉여금	1,440,648	1,345,303	1,271,603
기타 자본항목	(355,634)	(355,189)	(391,090)
비지배지분	9,388	10,125	7,988
자본총계	1,221,430	1,127,267	1,015,529
부채와 자본총계	2,751,445	2,542,111	2,242,464

※ 한국채택국제회계기준에 따른 연결기준으로 작성되었습니다.

# 감사보고서

---

1. 감사의 감사보고서
2. 재무제표에 대한 외부감사인의 감사보고서
3. 연결재무제표에 대한 외부감사인의 감사보고서

# 감사의 감사보고서

---

본인은 주식회사 제일기획의 감사로서 2022년 1월 1일부터 2022년 12월 31일까지 제50기 사업연도 회계 및 업무에 대한 감사 실시 결과를 다음과 같이 보고합니다.

## 1. 감사방법의 개요

회계감사를 위하여 회계에 관한 장부와 관계 서류를 열람하고 재무제표·연결재무제표 및 동 부속명세서에 대하여도 면밀히 검토하였습니다. 감사를 실시함에 있어서 필요하다고 인정되는 경우 대조, 실사, 입회, 조회 및 기타 적절한 감사절차를 적용하여 조사하였습니다.

신뢰할 수 있는 회계정보의 작성 및 공시를 위하여 설치한 내부회계관리제도의 운영실태를 내부회계관리자로부터 보고받고 이를 검토하였습니다. 업무감사를 위하여 이사회 및 기타 중요한 회의에 출석하고 필요하다고 인정되는 경우 이사로부터 영업에 관한 보고를 받았으며 중요한 업무에 관한 서류를 열람하고 그 내용을 면밀히 검토하는 등 적절한 방법을 사용하여 조사하였습니다.

## 2. 회계장부의 기재에 관한 사항

회계장부에는 기재의 누락 또는 부실기재가 없으며, 재무상태표·연결재무상태표와 포괄손익계산서·연결포괄손익계산서의 기재도 회계장부의 기재와 합치되고 있습니다.

## 3. 재무상태표·연결재무상태표 및 포괄손익계산서·연결포괄손익계산서에 관한 사항

재무상태표·연결재무상태표와 포괄손익계산서·연결포괄손익계산서는 법령 및 정관에 따라 회사의 재산 및 손익상태를 정확하게 표시하고 있습니다.

## 4. 이익잉여금처분계산서(안)에 관한 사항

이익잉여금처분계산서(안)은 법령 및 정관에 적합하고, 또한 회사의 재산상태와 기타의 사정에 비추어 타당하게 작성되어 있습니다.

## 5. 영업보고서에 관한 사항

영업보고서는 법령 및 정관에 따라 회사의 상황을 정확하게 표시하고 있습니다.

2023년 2월 15일

주식회사 제일기획

감사 이홍섭 



# 독립된 감사인의 감사보고서

주식회사 제일기획  
주주 및 이사회 귀중

## 감사의견

우리는 주식회사 제일기획(이하 “회사”)의 재무제표를 감사하였습니다. 해당 재무제표는 2022년 12월 31일과 2021년 12월 31일 현재의 재무상태표, 동일로 종료되는 양 보고기간의 포괄손익계산서, 자본변동표, 현금흐름표 그리고 유의적인 회계정책의 요약을 포함한 재무제표의 주석으로 구성되어 있습니다.

우리의 의견으로는 별첨된 회사의 재무제표는 회사의 2022년 12월 31일과 2021년 12월 31일 현재의 재무상태와 동일로 종료되는 양 보고기간의 재무성과 및 현금흐름을 한국채택국제회계기준에 따라, 중요성의 관점에서 공정하게 표시하고 있습니다.

우리는 또한 대한민국의 회계감사기준에 따라, 『내부회계관리제도 설계 및 운영 개념체계』에 근거한 회사의 2022년 12월 31일 현재의 내부회계관리제도를 감사하였으며, 2023년 3월 7일자 감사보고서에서 적정의견을 표명하였습니다.

## 감사의견근거

우리는 대한민국의 회계감사기준에 따라 감사를 수행하였습니다. 이 기준에 따른 우리의 책임은 이 감사보고서의 재무제표감사에 대한 감사인의 책임 단락에 기술되어 있습니다. 우리는 재무제표감사와 관련된 대한민국의 윤리적 요구사항에 따라 회사로부터 독립적이며, 그러한 요구사항에 따른 기타의 윤리적 책임들을 이행하였습니다. 우리가 입수한 감사증거가 감사의견을 위한 근거로서 충분하고 적합하다고 우리는 믿습니다.

## 핵심감사사항

핵심감사사항은 우리의 전문가적 판단에 따라 당기 재무제표감사에서 가장 유의적인 사항들입니다. 해당 사항들은 재무제표 전체에 대한 감사의 관점에서 우리의 의견형성시 다루어졌으며, 우리는 이런 사항에 대하여 별도의 의견을 제공하지는 않습니다.

### 종속기업투자주식에 대한 손상검사

#### 핵심감사사항으로 결정된 이유

우리는 종속기업투자주식의 규모(2022년 12월 31일 현재 263,909백만원, 주석 15 참조)가 유의적이며, 회사의 종속기업에 대한 사용가치 평가에 포함된 미래현금흐름 추정에는 미래 사업에 대한 예상과 할인율 등에 대한 경영진의 판단이 포함되므로 종속기업투자주식의 손상검사에 관심을 기울였습니다.

#### 핵심감사사항이 감사에서 다루어진 방법

핵심감사사항에 대응하기 위하여 우리는 다음을 포함한 감사절차를 수행하였습니다.

- 경영진이 자산손상징후를 검토하는 절차 및 그 결과를 이해하고 평가
- 경영진이 사용가치 추정에 사용한 가치평가 모델의 적절성을 평가
- 경영진의 미래현금흐름 추정과 관련된 절차 및 통제를 이해하고 평가
- 미래현금흐름 추정이 종속기업 경영진이 승인한 사업계획과 일치하는지 확인
- 추정치에 낙관적인 가정이 포함되었는지 사후적으로 확인하기 위하여 당기 실제 성과와 전기 추정을 비교

- 사용가치 추정에 사용된 주요 가정의 합리성 평가
- 주요 가정의 변경이 손상평가에 미치는 영향을 평가하기 위해 경영진이 수행한 할인율 및 영구성장률에 대한 민감도 분석 결과 평가
- 사용가치 추정에 참여한 경영진측 전문가의 적격성과 독립성을 평가

### 재무제표에 대한 경영진과 지배기구의 책임

경영진은 한국채택국제회계기준에 따라 이 재무제표를 작성하고 공정하게 표시할 책임이 있으며, 부정이나 오류로 인한 중요한 왜곡표시가 없는 재무제표를 작성하는데 필요하다고 결정한 내부통제에 대해서도 책임이 있습니다.

경영진은 재무제표를 작성할 때, 회사의 계속기업으로서의 존속능력을 평가하고 해당되는 경우, 계속기업 관련 사항을 공시할 책임이 있습니다. 그리고 경영진이 기업을 청산하거나 영업을 중단할 의도가 없는 한, 회계의 계속기업전제의 사용에 대해서도 책임이 있습니다.

지배기구는 회사의 재무보고절차의 감시에 대한 책임이 있습니다.

### 재무제표감사에 대한 감사인의 책임

우리의 목적은 회사의 재무제표에 전체적으로 부정이나 오류로 인한 중요한 왜곡표시가 없는지에 대하여 합리적인 확신을 얻어 우리의 의견이 포함된 감사보고서를 발행하는데 있습니다. 합리적인 확신은 높은 수준의 확신을 의미하나, 감사기준에 따라 수행된 감사가 항상 중요한 왜곡표시를 발견한다는 것을 보장하지는 않습니다. 왜곡표시는 부정이나 오류로부터 발생할 수 있으며, 왜곡표시가 재무제표를 근거로 하는 이용자의 경제적 의사결정에 개별적으로 또는 집합적으로 영향을 미칠 것이 합리적으로 예상되면, 그 왜곡표시는 중요하다고 간주됩니다.

감사기준에 따른 감사의 일부로서 우리는 감사의 전 과정에 걸쳐 전문가적 판단을 수행하고 전문가적 의구심을 유지하고 있습니다. 또한, 우리는:

- 부정이나 오류로 인한 재무제표의 중요왜곡표시위험을 식별하고 평가하며 그러한 위험에 대응하는 감사절차를 설계하고 수행합니다. 그리고 감사의견의 근거로서 충분하고 적합한 감사증거를 입수합니다. 부정은 공모, 위조, 의도적인 누락, 허위진술 또는 내부통제 무력화가 개입될 수 있기 때문에 부정으로 인한 중요한 왜곡표시를 발견하지 못할 위험은 오류로 인한 위험보다 큽니다.
- 상황에 적합한 감사절차를 설계하기 위하여 감사와 관련된 내부통제를 이해합니다.
- 재무제표를 작성하기 위하여 경영진이 적용한 회계정책의 적합성과 경영진이 도출한 회계추정치와 관련 공시의 합리성에 대하여 평가합니다.
- 경영진이 사용한 회계의 계속기업전제의 적절성과, 입수한 감사증거를 근거로 계속기업으로서의 존속능력에 대하여 유의적 의문을 초래할 수 있는 사건이나, 상황과 관련된 중요한 불확실성이 존재하는지 여부에 대하여 결론을 내립니다. 중요한 불확실성이 존재한다고 결론을 내리는 경우, 우리는 재무제표의 관련 공시에 대하여 감사보고서에 주의를 환기시키고, 이들 공시가 부적절한 경우 의견을 변형시킬 것을 요구받고 있습니다. 우리의 결론은 감사보고서일까지 입수된 감사증거에 기초하나, 미래의 사건이나 상황이 회사의 계속기업으로서 존속을 중단시킬 수 있습니다.
- 공시를 포함한 재무제표의 전반적인 표시와 구조 및 내용을 평가하고, 재무제표의 기초가 되는 거래와 사건을 재무제표가 공정한 방식으로 표시하고 있는 지 여부를 평가합니다.

우리는 여러 가지 사항들 중에서 계획된 감사범위와 시기 그리고 감사 중 식별된 유의적 내부통제 미비점 등 유의적인 감사의 발견사항에 대하여 지배기구와 커뮤니케이션합니다.

또한, 우리는 독립성 관련 윤리적 요구사항들을 준수하고, 우리의 독립성 문제와 관련된다고 판단되는 모든 관계와 기타사항들 및 해당되는 경우 관련 제도적 안전장치를 지배기구와 커뮤니케이션한다는 진술을 지배기구에게 제공합니다.

우리는 지배기구와 커뮤니케이션한 사항들 중에서 당기 재무제표감사에서 가장 유의적인 사항들을 핵심감사사항으로 결정합니다. 법규에서 해당 사항에 대하여 공개적인 공시를 배제하거나, 극히 드문 상황으로 우리가 감사보고서에 해당 사항을 기술함으로 인한 부정적 결과가 해당 커뮤니케이션에 따른 공익적 효익을 초과할 것으로 합리적으로 예상되어 해당 사항을 감사보고서에 커뮤니케이션해서는 안 된다고 결론을 내리는 경우가 아닌 한, 우리는 감사보고서에 이러한 사항들을 기술합니다.

이 감사보고서의 근거가 된 감사를 실시한 업무수행이사는 공인회계사 이승환입니다.

서울특별시 용산구 한강대로 100  
삼일회계법인  
대표이사 윤훈수

2023년 3월 7일

이 감사보고서는 감사보고서일(2023년 3월 7일) 현재로 유효한 것입니다. 따라서 감사보고서일 후 이 보고서를 열람하는 시점 사이에 별첨된 회사의 연결재무제표에 중요한 영향을 미칠 수 있는 사건이나 상황이 발생할 수도 있으며, 이로 인하여 이 감사보고서가 수정될 수도 있습니다.

# 독립된 감사인의 감사보고서

주식회사 제일기획  
주주 및 이사회 귀중

## 감사의견

우리는 주식회사 제일기획과 그 종속기업들(이하 "연결회사")의 연결재무제표를 감사하였습니다. 해당 연결재무제표는 2022년 12월 31일과 2021년 12월 31일 현재의 연결재무상태표, 동일로 종료되는 양 보고기간의 연결포괄손익계산서, 연결자본변동표, 연결현금흐름표 그리고 유의적인 회계정책의 요약을 포함한 연결재무제표의 주석으로 구성되어 있습니다.

우리의 의견으로는 별첨된 연결회사의 연결재무제표는 연결회사의 2022년 12월 31일과 2021년 12월 31일 현재의 연결재무상태와 동일로 종료되는 양 보고기간의 연결재무성과 및 연결현금흐름을 한국채택국제회계기준에 따라, 중요성의 관점에서 공정하게 표시하고 있습니다.

## 감사의견근거

우리는 대한민국의 회계감사기준에 따라 감사를 수행하였습니다. 이 기준에 따른 우리의 책임은 이 감사보고서의 연결재무제표 감사에 대한 감사인의 책임 단락에 기술되어 있습니다. 우리는 연결재무제표감사와 관련된 대한민국의 윤리적 요구사항에 따라 연결회사로부터 독립적이며, 그러한 요구사항에 따른 기타의 윤리적 책임들을 이행하였습니다. 우리가 입수한 감사증거가 감사의견을 위한 근거로서 충분하고 적합하다고 우리는 믿습니다.

## 핵심감사사항

핵심감사사항은 우리의 전문가적 판단에 따라 당기 연결재무제표감사에서 가장 유의적인 사항들입니다. 해당 사항들은 연결재무제표 전체에 대한 감사의 관점에서 우리의 의견형성 시 다루어졌으며, 우리는 이런 사항에 대하여 별도의 의견을 제공하지는 않습니다.

## 영업권 손상검사

### 핵심감사사항으로 결정된 이유

우리는 영업권 금액의 규모(2022년 12월 31일 현재 100,847백만원, 주식 15 참조)가 유의적이며, 연결회사의 현금창출단위에 대한 사용가치 평가에 포함된 미래현금흐름추정에는 미래사업에 대한 예상과 할인율 등에 대한 경영진의 판단이 포함되므로 영업권의 손상검사에 관심을 기울였습니다.

### 핵심감사사항이 감사에서 다루어진 방법

핵심감사사항에 대응하기 위하여 우리는 다음을 포함한 감사절차를 수행하였습니다.

- 경영진이 사용가치 추정에 사용한 가치평가 모델의 적절성을 평가
- 경영진의 미래현금흐름 추정과 관련된 절차 및 통제를 이해
- 미래현금흐름 추정이 각 현금창출단위의 경영진이 승인한 사업계획과 일치하는지 확인
- 추정치에 낙관적인 가정이 포함되었는지 사후적으로 확인하기 위하여 당기 실제 성과와 전기 추정을 비교
- 사용가치 추정에 사용된 주요 가정의 합리성 평가

- 주요 가정의 변경이 손상평가에 미치는 영향을 평가하기 위해 경영진이 수행한 할인율 및 영구성장률에 대한 민감도 분석 결과 평가
- 사용가치 추정에 참여한 경영진측 전문가의 적격성과 독립성을 평가

### 연결재무제표에 대한 경영진과 지배기구의 책임

경영진은 한국채택국제회계기준에 따라 이 연결재무제표를 작성하고 공정하게 표시할 책임이 있으며, 부정이나 오류로 인한 중요한 왜곡표시가 없는 연결재무제표를 작성하는데 필요하다고 결정한 내부통제에 대해서도 책임이 있습니다.

경영진은 연결재무제표를 작성할 때, 연결회사의 계속기업으로서의 존속능력을 평가하고 해당되는 경우, 계속기업 관련 사항을 공시할 책임이 있습니다. 그리고 경영진이 기업을 청산하거나 영업을 중단할 의도가 없는 한, 회계의 계속기업전제의 사용에 대해서도 책임이 있습니다.

지배기구는 연결회사의 재무보고절차의 감시에 대한 책임이 있습니다.

### 연결재무제표감사에 대한 감사인의 책임

우리의 목적은 연결회사의 연결재무제표에 전체적으로 부정이나 오류로 인한 중요한 왜곡표시가 없는지에 대하여 합리적인 확신을 얻어 우리의 의견이 포함된 감사보고서를 발행하는데 있습니다. 합리적인 확신은 높은 수준의 확신을 의미하나, 감사기준에 따라 수행된 감사가 항상 중요한 왜곡표시를 발견한다는 것을 보장하지는 않습니다. 왜곡표시는 부정이나 오류로부터 발생할 수 있으며, 왜곡표시가 연결재무제표를 근거로 하는 이용자의 경제적 의사결정에 개별적으로 또는 집합적으로 영향을 미칠 것이 합리적으로 예상되면, 그 왜곡표시는 중요하다고 간주됩니다.

감사기준에 따른 감사의 일부로서 우리는 감사의 전 과정에 걸쳐 전문가적 판단을 수행하고 전문가적 의구심을 유지하고 있습니다. 또한, 우리는:

- 부정이나 오류로 인한 연결재무제표의 중요왜곡표시위험을 식별하고 평가하며 그러한 위험에 대응하는 감사절차를 설계하고 수행합니다. 그리고 감사의견의 근거로서 충분하고 적합한 감사증거를 입수합니다. 부정은 공모, 위조, 의도적인 누락, 허위진술 또는 내부통제 무력화가 개입될 수 있기 때문에 부정으로 인한 중요한 왜곡표시를 발견하지 못할 위험은 오류로 인한 위험보다 큽니다.
- 상황에 적합한 감사절차를 설계하기 위하여 감사와 관련된 내부통제를 이해합니다. 그러나 이는 내부통제의 효과성에 대한 의견을 표명하기 위한 것이 아닙니다.
- 연결재무제표를 작성하기 위하여 경영진이 적용한 회계정책의 적합성과 경영진이 도출한 회계추정치와 관련 공시의 합리성에 대하여 평가합니다.
- 경영진이 사용한 회계의 계속기업전제의 적절성과, 입수한 감사증거를 근거로 계속기업으로서의 존속능력에 대하여 유의적 의문을 초래할 수 있는 사건이나, 상황과 관련된 중요한 불확실성이 존재하는지 여부에 대하여 결론을 내립니다. 중요한 불확실성이 존재한다고 결론을 내리는 경우, 우리는 연결재무제표의 관련 공시에 대하여 감사보고서에 주의를 환기시키고, 이들 공시가 부적절한 경우 의견을 변형시킬 것을 요구받고 있습니다. 우리의 결론은 감사보고서일까지 입수된 감사증거에 기초하나, 미래의 사건이나 상황이 연결회사의 계속기업으로서 존속을 중단시킬 수 있습니다.
- 공시를 포함한 연결재무제표의 전반적인 표시와 구조 및 내용을 평가하고, 연결재무제표의 기초가 되는 거래와 사건을 연결재무제표가 공정한 방식으로 표시하고 있는지 여부를 평가합니다.
- 연결재무제표에 대한 의견을 표명하기 위해 기업의 재무정보 또는 그룹내의 사업활동과 관련된 충분하고 적합한 감사증거를 입수합니다. 우리는 그룹감사의 지휘, 감독 및 수행에 대한 책임이 있으며 감사의견에 대한 전적인 책임이 있습니다.

우리는 여러 가지 사항들 중에서 계획된 감사범위와 시기 그리고 감사 중 식별된 유의적 내부통제 미비점 등 유의적인 감사의 발견사항에 대하여 지배기구와 커뮤니케이션합니다.

또한, 우리는 독립성 관련 윤리적 요구사항들을 준수하고, 우리의 독립성 문제와 관련된다고 판단되는 모든 관계와 기타사항들 및 해당되는 경우 관련 제도적 안전장치를 지배기구와 커뮤니케이션한다는 진술을 지배기구에게 제공합니다.

우리는 지배기구와 커뮤니케이션한 사항들 중에서 당기 연결재무제표감사에서 가장 유의적인 사항들을 핵심감사사항으로 결정합니다. 법규에서 해당 사항에 대하여 공개적인 공시를 배제하거나, 극히 드문 상황으로 우리가 감사보고서에 해당 사항을 기술함으로 인한 부정적 결과가 해당 커뮤니케이션에 따른 공익적 효익을 초과할 것으로 합리적으로 예상되어 해당 사항을 감사보고서에 커뮤니케이션해서는 안 된다고 결론을 내리는 경우가 아닌 한, 우리는 감사보고서에 이러한 사항들을 기술합니다.

이 감사보고서의 근거가 된 감사를 실시한 업무수행이사는 공인회계사 이승환입니다

서울특별시 용산구 한강대로 100  
삼일회계법인  
대표이사 윤훈수

2023년 3월 7일

이 감사보고서는 감사보고서일(2023년 3월 7일) 현재로 유효한 것입니다. 따라서 감사보고서일 후 이 보고서를 열람하는 시점 사이에 별첨된 회사의 연결재무제표에 중요한 영향을 미칠 수 있는 사건이나 상황이 발생할 수도 있으며, 이로 인하여 이 감사보고서가 수정될 수도 있습니다.

# 재무제표

---

1. 재무상태표
2. 포괄손익계산서
3. 자본변동표
4. 현금흐름표
5. 이익잉여금처분계산서
6. 재무제표에 대한 주석
7. 연결재무상태표
8. 연결포괄손익계산서
9. 연결자본변동표
10. 연결현금흐름표
11. 연결재무제표에 대한 주석

※ 당사는 상법 및 주식회사의 외부감사에 관한 법률에 의하여 재무제표 및 연결재무제표를 작성하여 주주총회에서 승인을 받아야 함.

# 1. 재무상태표

제50(당)기 : 2022년 12월 31일 현재  
제49(전)기 : 2021년 12월 31일 현재

단위 : 원

과목	제50(당)기	제49(전)기
<b>자산</b>		
I. 유동자산	856,605,831,675	851,980,468,269
1. 현금및현금성자산	158,797,593,782	98,206,622,572
2. 단기금융상품	20,000,000,000	95,000,000,000
3. 매출채권	624,265,386,782	593,440,474,007
4. 미수금	23,450,578,473	23,674,659,806
5. 선급비용	7,683,436,006	6,247,854,159
6. 기타유동금융자산	21,057,175,049	35,404,051,353
7. 기타유동자산	1,351,661,583	6,806,372
II. 비유동자산	471,867,961,895	437,154,809,511
1. 장기금융상품	13,526,356	19,026,356
2. 당기손익-공정가치금융자산	17,884,232,094	176,187,094
3. 기타포괄손익-공정가치금융자산	19,170,803,446	17,496,874,567
4. 기타비유동금융자산	32,420,930,394	30,363,638,144
5. 종속기업투자주식	263,909,476,343	282,145,494,824
6. 관계기업투자주식	10,756,228,779	10,756,228,779
7. 유형자산	39,093,893,138	39,264,060,059
8. 무형자산	21,252,818,455	24,192,690,082
9. 사용권자산	16,169,427,164	3,895,596,863
10. 순확정급여자산	30,004,969,330	2,978,670,877
11. 이연법인세자산	21,191,656,396	25,866,341,866
<b>자산총계</b>	<b>1,328,473,793,570</b>	<b>1,289,135,277,780</b>



단위 : 원

과목	제50(당기)	제49(전기)
<b>부채</b>		
Ⅰ. 유동부채	596,998,967,928	535,171,037,339
1. 매입채무	377,345,583,720	296,179,364,195
2. 미지급금	7,837,777,676	11,732,992,474
3. 리스부채	5,266,125,722	3,481,210,429
4. 선수수익	90,008,200,629	88,942,099,764
5. 기타유동금융부채	34,437,611	34,521,387
6. 미지급법인세	22,192,691,541	29,955,937,972
7. 미지급비용	73,006,955,977	79,913,625,886
8. 기타유동부채	21,307,195,052	24,931,285,232
Ⅱ. 비유동부채	26,498,538,734	15,833,744,908
1. 장기리스부채	10,095,992,635	717,046,970
2. 기타비유동부채	16,402,546,099	15,116,697,938
<b>부채총계</b>	<b>623,497,506,662</b>	<b>551,004,782,247</b>
<b>자본</b>		
Ⅰ. 납입자본	23,008,245,000	23,008,245,000
1. 보통주납입자본	23,008,245,000	23,008,245,000
Ⅱ. 주식발행초과금	104,019,644,120	104,019,644,120
Ⅲ. 이익잉여금	832,031,573,919	866,766,611,675
Ⅳ. 기타자본항목	(254,083,176,131)	(255,664,005,262)
<b>자본총계</b>	<b>704,976,286,908</b>	<b>738,130,495,533</b>
<b>부채 및 자본총계</b>	<b>1,328,473,793,570</b>	<b>1,289,135,277,780</b>

## 2. 포괄손익계산서

제50(당)기 : 2022년 1월 1일부터 2022년 12월 31일까지  
 제49(전)기 : 2021년 1월 1일부터 2021년 12월 31일까지

단위 : 원

과목	제50(당)기	제49(전)기
I. 영업수익	1,280,522,528,165	1,017,011,069,371
II. 영업원가	927,067,201,129	687,678,306,951
III. 영업총이익	353,455,327,036	329,332,762,420
판매비와관리비	252,624,358,577	251,231,209,151
IV. 영업이익	100,830,968,459	78,101,553,269
영업외수익	19,535,590,532	17,894,942,051
영업외비용	26,384,739,722	1,390,581,154
금융수익	22,123,067,906	69,091,962,797
금융비용	20,971,605,407	6,378,510,778
V. 법인세비용차감전순이익	95,133,281,768	157,319,366,185
법인세비용	32,209,658,783	62,840,264,784
VI. 당기순이익	62,923,622,985	94,479,101,401
VII. 기타포괄손익	4,188,106,140	(1,529,682,847)
순확정급여부채의 재측정요소 등	2,607,277,009	(2,233,032,871)
기타포괄손익-공정가치금융자산 평가손익	1,409,052,158	299,524,948
해외사업환산손익	171,776,973	403,825,076
VIII. 당기포괄이익	67,111,729,125	92,949,418,554

### 3. 자본변동표

제50(당)기 : 2022년 1월 1일부터 2022년 12월 31일까지  
 제49(전)기 : 2021년 1월 1일부터 2021년 12월 31일까지

과목	납입자본	주식발행초과금	이익잉여금	기타자본항목	단위 : 원
					총계
2021년 1월 1일 잔액	23,008,245,000	104,019,644,120	859,594,672,145	(256,367,355,286)	730,255,205,979
총포괄이익 :					
당기순이익	-	-	94,479,101,401	-	94,479,101,401
기타포괄손익-공정가치금융자산 평가손익	-	-	-	299,524,948	299,524,948
순확정급여부채의 재측정요소 등	-	-	(2,233,032,871)	-	(2,233,032,871)
해외사업환산손익	-	-	-	403,825,076	403,825,076
자본에 직접 인식된 주주와의 거래 :					
배당금 결의	-	-	(85,074,129,000)	-	(85,074,129,000)
2021년 12월 31일 잔액	23,008,245,000	104,019,644,120	866,766,611,675	(255,664,005,262)	738,130,495,533
2022년 1월 1일 잔액	23,008,245,000	104,019,644,120	866,766,611,675	(255,664,005,262)	738,130,495,533
총포괄이익 :					
당기순이익	-	-	62,923,622,985	-	62,923,622,985
기타포괄손익-공정가치금융자산 평가손익	-	-	-	1,409,052,158	1,409,052,158
순확정급여부채의 재측정요소 등	-	-	2,607,277,009	-	2,607,277,009
해외사업환산손익	-	-	-	171,776,973	171,776,973
자본에 직접 인식된 주주와의 거래 :					
배당금 결의	-	-	(100,265,937,750)	-	(100,265,937,750)
2022년 12월 31일 잔액	23,008,245,000	104,019,644,120	832,031,573,919	(254,083,176,131)	704,976,286,908

## 4. 현금흐름표

제50(당기) : 2022년 1월 1일부터 2022년 12월 31일까지  
제49(전기) : 2021년 1월 1일부터 2021년 12월 31일까지

단위 : 원

과목	제50(당기)	제49(전기)
I. 영업활동으로 인한 현금흐름	110,987,562,875	95,799,551,526
1. 영업에서 창출된 현금흐름	142,352,897,255	61,448,940,398
(1) 당기순이익	62,923,622,985	94,479,101,401
(2) 조정	77,726,251,375	23,866,680,356
(3) 순운전자본의 변동	1,703,022,895	(56,896,841,359)
2. 이자의 수취	4,447,160,846	3,259,655,364
3. 이자의 지급	(347,979,027)	(170,113,119)
4. 배당금 수취	1,203,784,564	56,625,942,848
5. 법인세부담액	(36,668,300,763)	(25,364,873,965)
II. 투자활동으로 인한 현금흐름	56,951,201,340	25,356,084,209
1. 단기금융상품의 순증감	75,000,000,000	40,000,000,000
2. 유형자산의 처분	147,776,935	33,181,818
3. 유형자산의 취득	(4,215,502,119)	(1,709,151,424)
4. 무형자산의 취득	(1,519,786,663)	(864,920,202)
5. 기타유동금융자산의 감소	10,109,846,063	7,063,450,541
6. 기타유동금융자산의 증가	(117,989,168)	(9,189,502)
7. 기타비유동금융자산의 감소	720,000	15,319,473
8. 기타비유동금융자산의 증가	(235,035,000)	(8,757,176,100)
9. 기타유동자산의 증가	(655,050,000)	-
10. 기타비유동자산의 감소	1,000,000	-
11. 기타비유동자산의 증가	(1,000,000)	-
12. 금융리스채권의 회수	1,324,208,303	180,464,391
13. 당기손익-공정가치금융자산의 취득	(17,250,000,000)	-
14. 기타포괄손익-공정가치금융자산의 취득	-	(1,268,623,350)
15. 종속기업투자주식의 처분	-	2,930,400,000
16. 종속기업투자주식의 취득	(236,610,000)	(3,107,447,411)
17. 관계기업투자주식의 취득	-	(8,467,133,626)
18. 조건부대가의 지급	(5,401,377,011)	(683,090,399)

단위 : 원

과목	제50(당)기	제49(전기)
III. 재무활동으로 인한 현금흐름	(107,473,251,656)	(90,974,151,096)
1. 배당금의 지급	(100,259,802,740)	(85,068,923,540)
2. 리스부채의 상환	(7,240,854,777)	(5,911,583,308)
3. 예수보증금의 증가	27,405,861	6,355,752
IV. 현금및현금성자산의 순증감( I + II + III)	60,465,512,559	30,181,484,639
V. 기초의 현금및현금성자산	98,206,622,572	67,706,500,264
VI. 외화환산으로 인한 현금의 변동	125,458,651	318,637,669
VII. 기말의 현금및현금성자산	158,797,593,782	98,206,622,572

## 5. 이익잉여금처분계산서

제50(당)기 : 2022년 1월 1일부터 2022년 12월 31일까지 / 처분예정일 : 2023년 3월 16일  
 제49(전기) : 2021년 1월 1일부터 2021년 12월 31일까지 / 처분확정일 : 2022년 3월 17일

단위 : 원

과목	제50(당)기	제49(전기)
미처분 이익잉여금	66,530,899,994	93,246,068,530
전기이월이익잉여금	1,000,000,000	1,000,000,000
순확정급여부채의 재측정요소 등	2,607,277,009	(2,233,032,871)
당기순이익	62,923,622,985	94,479,101,401
임의적립금등의 이입액	50,939,633,756	8,019,869,220
임의적립금	50,939,633,756	8,019,869,220
이익잉여금 처분액	(116,470,533,750)	(100,265,937,750)
사업확장적립금	-	-
임의적립금	-	-
배당금	116,470,533,750	100,265,937,750
차기이월 미처분이익잉여금	1,000,000,000	1,000,000,000

## 6. 재무제표에 대한 주석

- 별책 “감사보고서” 재무제표에 대한 주석 참조

## 7. 연결재무상태표

제50(당)기 : 2022년 12월 31일 현재  
제49(전)기 : 2021년 12월 31일 현재

단위 : 원

과목	제50(당)기	제49(전)기
<b>자산</b>		
Ⅰ. 유동자산	2,193,979,019,964	2,018,598,231,188
1. 현금및현금성자산	541,109,537,570	504,309,067,712
2. 단기금융상품	74,780,118,105	129,171,884,834
3. 매출채권	1,386,450,696,832	1,157,979,829,123
4. 미수금	15,436,296,605	13,091,220,283
5. 선급비용	44,355,063,972	46,382,816,124
6. 재고자산	56,469,921,724	36,283,772,231
7. 선급법인세	11,970,300,114	10,766,708,962
8. 금융리스채권	10,164,200,045	9,922,576,646
9. 기타유동금융자산	19,965,713,298	50,422,054,934
10. 기타유동자산	33,277,171,699	60,268,300,339
Ⅱ. 비유동자산	557,466,108,115	523,513,183,175
1. 장기금융상품	619,875,773	572,829,697
2. 기타포괄손익-공정가치금융자산	33,999,942,802	29,454,370,724
3. 당기손익-공정가치금융자산	26,255,800,554	9,302,031,670
4. 기타비유동금융자산	25,414,247,648	16,346,277,163
5. 관계기업투자주식	11,619,084,076	10,936,542,640
6. 순확정급여자산	31,781,527,318	3,398,466,455
7. 유형자산	80,902,407,153	81,891,346,003
8. 무형자산	165,824,566,187	167,047,704,827
9. 사용권자산	154,478,381,738	151,955,778,490
10. 이연법인세자산	15,835,078,299	33,491,031,210
11. 장기금융리스채권	8,918,281,922	17,854,216,882
12. 기타비유동자산	1,816,914,645	1,262,587,414
<b>자산총계</b>	<b>2,751,445,128,079</b>	<b>2,542,111,414,363</b>
<b>부채</b>		
Ⅰ. 유동부채	1,335,642,465,029	1,224,222,284,836
1. 매입채무	602,103,325,705	535,030,189,574
2. 미지급금	52,748,741,144	44,850,301,217
3. 선수수익	175,068,459,801	185,128,769,697
4. 단기차입금	13,956,749,252	12,757,601,552
5. 기타유동금융부채	30,341,538	23,792,762
6. 미지급법인세	29,956,827,657	36,939,468,913
7. 미지급비용	317,574,019,217	262,087,114,605
8. 리스부채	57,413,276,124	55,418,807,474
9. 기타유동부채	86,790,724,591	91,986,239,042
Ⅱ. 비유동부채	194,373,097,216	190,621,742,362
1. 장기미지급금	349,041,325	794,206,671
2. 순확정급여부채	12,058,015,622	9,845,331,299
3. 이연법인세부채	34,301,527,142	17,100,114,878
4. 장기리스부채	125,135,217,073	136,383,893,611
5. 기타비유동부채	22,529,296,054	26,498,195,903
<b>부채총계</b>	<b>1,530,015,562,245</b>	<b>1,414,844,027,198</b>

단위 : 원

과목	제50(당기)	제49(전기)
<b>자본</b>		
지배기업 소유지분	1,212,041,643,497	1,117,142,252,756
I. 납입자본	23,008,245,000	23,008,245,000
1. 보통주납입자본	23,008,245,000	23,008,245,000
II. 주식발행초과금	104,019,644,120	104,019,644,120
III. 이익잉여금	1,440,647,598,093	1,345,302,741,232
IV. 기타자본항목	(355,633,843,716)	(355,188,377,596)
비지배지분	9,387,922,337	10,125,134,409
<b>자본총계</b>	<b>1,221,429,565,834</b>	<b>1,127,267,387,165</b>
<b>부채 및 자본총계</b>	<b>2,751,445,128,079</b>	<b>2,542,111,414,363</b>

## 8. 연결포괄손익계산서

제50(당기) : 2022년 1월 1일부터 2022년 12월 31일까지  
 제49(전기) : 2021년 1월 1일부터 2021년 12월 31일까지

단위 : 원

과목	제50(당기)	제49(전기)
I. 영업수익	4,253,367,260,000	3,325,712,307,524
II. 영업원가	2,715,017,609,823	2,046,146,430,313
III. 영업총이익	1,538,349,650,177	1,279,565,877,211
판매비와관리비	1,226,936,888,597	1,031,386,336,439
IV. 영업이익	311,412,761,580	248,179,540,772
영업외수익	6,618,184,986	10,582,662,713
영업외비용	18,723,086,674	5,500,678,756
금융수익	46,932,417,404	28,099,876,312
금융비용	46,443,578,820	21,974,246,302
관계기업투자이익	638,330,336	243,129,992
V. 법인세비용차감전순이익	300,435,028,812	259,630,284,731
법인세비용	104,600,605,822	92,031,139,536
VI. 당기순이익	195,834,422,990	167,599,145,195
지배기업소유지분순이익	193,731,654,302	165,485,251,451
비지배지분순이익	2,102,768,688	2,113,893,744
VII. 연결기타포괄손익	(1,092,873,541)	33,469,104,552
순확정급여부채의 재측정요소	1,879,140,309	(3,467,705,796)
기타포괄손익-공정가치금융자산 평가손익	4,273,316,278	5,512,627,664
기타자본조정	44,211,100	94,936,156
해외사업환산손익	(7,289,541,228)	31,329,246,528
VIII. 연결당기포괄이익	194,741,549,449	201,068,249,747
지배기업소유지분순이익	192,609,845,002	198,020,238,755
비지배지분순이익	2,131,704,447	3,048,010,992

## 9. 연결자본변동표

제50(당기) : 2022년 1월 1일부터 2022년 12월 31일까지  
제49(전기) : 2021년 1월 1일부터 2021년 12월 31일까지

단위 : 원

과목	납입자본	주식발행초과금	이익잉여금	기타자본항목
2021년 1월 1일 잔액	23,008,245,000	104,019,644,120	1,271,602,684,236	(391,088,946,857)
당기총포괄이익				
당기순이익	-	-	165,485,251,451	-
기타포괄손익-공정가치금융자산 평가손익	-	-	-	5,512,627,664
기타자본조정	-	-	-	94,936,156
해외사업환산손익	-	-	-	30,395,129,280
순확정급여부채재측정요소	-	-	(3,467,705,796)	-
자본에 직접 인식된 주주와의 거래				
배당	-	-	(88,317,488,659)	-
비지배지분과의 거래	-	-	-	(837,854,570)
비지배주주지분 추가취득	-	-	-	735,730,731
2021년 12월 31일 잔액	23,008,245,000	104,019,644,120	1,345,302,741,232	(355,188,377,596)
2022년 1월 1일 잔액	23,008,245,000	104,019,644,120	1,345,302,741,232	(355,188,377,596)
당기총포괄이익				
당기순이익	-	-	193,731,654,302	-
기타포괄손익-공정가치금융자산 평가손익	-	-	-	4,273,316,278
기타자본조정	-	-	-	44,211,100
해외사업환산손익	-	-	-	(7,318,476,987)
순확정급여부채재측정요소	-	-	1,879,140,309	-
자본에 직접 인식된 주주와의 거래				
배당	-	-	(100,265,937,750)	-
비지배지분과의 거래	-	-	-	(120,034,735)
비지배주주지분 추가취득	-	-	-	2,675,518,224
2022년 12월 31일 잔액	23,008,245,000	104,019,644,120	1,440,647,598,093	(355,633,843,716)



단위 : 원

과목	지배기업 소유지분 소계	비지배지분	총계
2021년 1월 1일 잔액	1,007,541,626,499	7,987,642,581	1,015,529,269,080
당기총포괄이익			
당기순이익	165,485,251,451	2,113,893,744	167,599,145,195
기타포괄손익-공정가치금융자산 평가손익	5,512,627,664	-	5,512,627,664
기타자본조정	94,936,156	-	94,936,156
해외사업환산손익	30,395,129,280	934,117,248	31,329,246,528
순확정급여부채재측정요소	(3,467,705,796)	-	(3,467,705,796)
자본에 직접 인식된 주주와의 거래			
배당	(88,317,488,659)	(174,788,433)	(88,492,277,092)
비지배지분과의 거래	(837,854,570)	-	(837,854,570)
비지배주주지분 추가취득	735,730,731	(735,730,731)	-
2021년 12월 31일 잔액	1,117,142,252,756	10,125,134,409	1,127,267,387,165
2022년 1월 1일 잔액	1,117,142,252,756	10,125,134,409	1,127,267,387,165
당기총포괄이익			
당기순이익	193,731,654,302	2,102,768,688	195,834,422,990
기타포괄손익-공정가치금융자산 평가손익	4,273,316,278	-	4,273,316,278
기타자본조정	44,211,100	-	44,211,100
해외사업환산손익	(7,318,476,987)	28,935,759	(7,289,541,228)
순확정급여부채재측정요소	1,879,140,309	-	1,879,140,309
자본에 직접 인식된 주주와의 거래			
배당	(100,265,937,750)	(193,398,295)	(100,459,336,045)
비지배지분과의 거래	(120,034,735)	-	(120,034,735)
비지배주주지분 추가취득	2,675,518,224	(2,675,518,224)	-
2022년 12월 31일 잔액	1,212,041,643,497	9,387,922,337	1,221,429,565,834

## 10. 연결현금흐름표

제50(당기) : 2022년 1월 1일부터 2022년 12월 31일까지  
제49(전기) : 2021년 1월 1일부터 2021년 12월 31일까지

단위 : 원

과목	제50(당기)	제49(전기)
I. 영업활동 현금흐름	184,163,142,560	249,513,810,057
1. 영업에서 창출된 현금흐름	257,657,523,691	311,162,897,566
(1) 당기순이익	195,834,422,990	167,599,145,195
(2) 조정	205,605,866,277	172,301,357,711
(3) 순운전자본의 변동	(143,782,765,576)	(28,737,605,340)
2. 이자의 수취	11,767,659,975	7,136,666,108
3. 이자의 지급	(7,064,580,250)	(7,010,339,449)
4. 배당금 수취	4,268,000	2,910,000
5. 법인세부담액	(78,201,728,856)	(61,778,324,168)
II. 투자활동 현금흐름	16,405,678,836	32,947,491,547
1. 단기금융상품의 순증감	57,455,023,730	50,000,040,426
2. 유형자산의 처분	624,765,352	744,689,239
3. 유형자산의 취득	(18,715,369,241)	(13,910,544,140)
4. 무형자산의 처분	242,071	36,708,763
5. 무형자산의 취득	(3,574,938,886)	(2,129,544,729)
6. 장기금융상품의 감소	131,052,099	42,598,046
7. 장기금융상품의 증가	(3,241,355,176)	(119,043,876)
8. 당기손익-공정가치측정금융자산의 처분	-	2,963,938,394
9. 당기손익-공정가치측정금융자산의 취득	(17,250,000,000)	(577,920,000)
10. 기타포괄손익-공정가치측정금융자산의 취득	-	(3,528,623,213)
11. 관계기업투자주식의 취득	-	(8,467,133,626)
12. 기타유동금융자산의 감소	3,920,770,433	2,149,219,245
13. 기타유동금융자산의 증가	(3,791,551,186)	(100,396,324)
14. 기타비유동금융자산의 감소	405,031,249	5,925,522,002
15. 기타비유동금융자산의 증가	(1,286,033,168)	(7,215,297,032)
16. 금융리스채권의 회수	11,460,905,559	7,133,278,372
17. 사업결합으로 인한 현금유출액	(9,732,864,000)	-
III. 재무활동으로 인한 현금흐름	(163,263,010,178)	(148,604,494,828)
1. 단기차입금의 차입	4,329,985,647	6,691,286
2. 단기차입금의 상환	(3,967,940,746)	(2,473,362,787)
3. 장기차입금의 상환	-	(78,685,122)
4. 비지배지분의 증감	(120,034,735)	-
5. 배당금의 지급	(100,459,336,045)	(89,324,926,202)
6. 예수보증금의 증가	260,429,861	458,571,974
7. 예수보증금의 감소	(365,018,541)	(410,368,222)
8. 리스부채의 상환	(56,210,309,665)	(48,544,577,022)
9. 조건부대가의 지급	(6,730,785,954)	(8,237,838,733)
IV. 현금및현금성자산의 순증감 (I + II + III)	37,305,811,218	133,856,806,776
V. 기초의 현금및현금성자산	504,309,067,712	370,170,532,923
VI. 외화환산으로 인한 현금의 변동	(505,341,360)	281,728,013
VII. 기말의 현금및현금성자산	541,109,537,570	504,309,067,712

## 11. 연결재무제표에 대한 주석

- 별책 "연결감사보고서" 재무제표에 대한 주석 참조

# 이사회 결의서

---

## 이사회 결의서

---

이사회 결의로써 전기와 같이 제50기(2022.1.1~2022.12.31)  
영업보고서 및 재무제표를 제출합니다.

2023년 1월 31일

주식회사	제일기획
대표이사	김종현
이사	유정근
이사	오 윤
이사	장병완

## 회사 연혁

---

## 회사 연혁

- 1973 · (주)제일기획 창립
- 1975 · 공채 1기 신입사원 입사
- 1978 · 제1회 대학생 광고논문 및 광고작품 공모
- 1979 · <광고연감> 발간
- 1988 · 업계 최초 해외사무소(일본) 개설
- 1990 · CI 개정
- 1991 · 국내 최초 칸 국제광고제 은사자상 수상
- 1992 · 미국 법인(뉴욕) 설립
- 1997 · 국내 최초 칸 국제광고제 금사자상 수상
- 1998 · 증권거래소 주식 상장
- 2000 · 합작회사 하쿠호도제일 설립
- 2002 · 2002 한·일월드컵 개막식 행사 수행  
· 취급고 1조 원 돌파
- 2004 · 아프리카 네이션스컵 축구대회(ANC) 개막식 연출  
· 아테네올림픽 통합 마케팅 수행
- 2005 · 미국 NFL 및 영국 첼시 스폰서십 수행
- 2006 · Forbes Asia誌, 아시아 200대 중견기업으로 선정
- 2007 · '제일기획 The South' 설립
- 2008 · 영국 광고회사 BMB 인수  
· 베이징올림픽 통합 마케팅 수행
- 2009 · 중국 광고회사 Pengtai 인수  
· 미국 광고회사 The Barbarian Group 인수
- 2010 · 밴쿠버 동계올림픽과 광저우 아시안게임 통합 마케팅 수행
- 2011 · 국내 최초 칸 국제광고제 그랑프리 수상  
· 중동 광고회사 One Agency 인수
- 2012 · 런던올림픽 통합 마케팅 수행  
· 미국 광고회사 McKinney 인수  
· 중국 광고회사 Bravo Asia 인수
- 2013 · 국내 최다 칸 국제광고제 본상 수상(21개)  
· 국내 최초 클리오 광고제 대상 수상  
· 창립 40주년 기념 새로운 비전 발표 및 슬로건, CI 개정
- 2014 · 국내 업계 최초 지속가능경영지수 편입(DJSI 아시아퍼시픽, DJSI 코리아)
- 2015 · 영국 광고회사 Iris Worldwide 인수
- 2016 · 리우올림픽 통합 마케팅 수행  
· 영국 광고회사 Founded 인수
- 2017 · 캐나다 광고회사 PSL 인수  
· 영국 광고회사 Atom42 인수
- 2018 · 평창 동계올림픽 개폐막식 및 통합마케팅 수행  
· 인도 광고회사 Experience Commerce 인수  
· 루마니아 광고회사 Centrade 인수  
· 미국 광고회사 89 Degrees 인수
- 2019 · 원소(본상 25개), 뉴욕페스티벌(본상 23개) 당사 최다 수상 기록 경신
- 2020 · 중국 광고회사 ColourData 인수  
· 원소(본상 29개), 뉴욕페스티벌(본상 34개) 당사 최다 수상 기록 경신
- 2021 · 도쿄 올림픽 통합 마케팅 수행  
· 국내 디지털 콘텐츠 회사 하이브랩 지분 투자  
· 대한민국 광고대상 대상 5개 등 총 11개, 역대 최다 수상
- 2022 · 국내 메타버스 전문사인 EVR 스튜디오 투자  
· 원소 국제 광고제에서 당사 최초로 그랑프리 수상

**국내 (KOREA)**

**본사**

Cheil Worldwide HQ

Tel : 02-3780-2114

www.cheil.co.kr

(서울 본점) 서울시 용산구 이태원로 222

제일빌딩

(The South) 서울시 서초구 서초대로 411

GT타워 18~20층

**북미 (North America)**

**미국 법인**

Cheil USA / North America RHQ

Tel : 1-646-380-5814

837 Washington Street, 4th Floor New York, NY 10014, USA

· **달라스 지점**

Cheil Dallas

Tel : 1-214-701-5681

6600 Chase Oaks Blvd, Suite 170

Plano, Texas 75023, USA

· **캐나다 지점**

Cheil Canada

Tel : 1-416-479-9763

6790 Century Ave. #100,

Mississauga, ON L5V 2V8, Canada

**라틴아메리카 (Latin America)**

**브라질 법인**

Cheil Brazil / Latin America RHQ

Tel : 55-11-2181-3100

Alpha Tower 13th Floor,

Rua Olimpiadas, 134, Vila Olimpia,

Sao Paulo, Brazil

**멕시코 법인**

Cheil Mexico

Tel : 52-55-4160-0000

Piso 7, Torre Latitude Polanco, Av Ejército

Nacional 453, Granada, 11520 Ciudad de

México, México

**중미 법인**

Cheil Central America

Tel : 1-786-464-6914

9850 NW 41st Street, Suite 350

Doral, FL 33178, USA

· **파나마 지점**

Cheil Panama

Tel : 507-308-4809

Ave. La Rotonda, Business Park, Torre V

Piso 8, Costa del Este Panama City, Panama

· **콜롬비아 지점**

Cheil Colombia

Tel : 57-601-756-4094

Carrera 7 No 113-43 Torre

Samsung 1001 Bogota Colombia

· **과테말라 지점**

Cheil Guatemala

Tel : 502-2462-2100

5th Av. 5-55, Zone 14 Building Europlaza,

Tower I, floor 17th. office No. 1703. Ciudad

de Guatemala, Guatemala

**칠레 법인**

Cheil Chile

Tel : 56-2-2485-8592

Cerro El Plomo 6000, Piso 3, Oficina 302

Las Condes Santiago Chile

**페루 법인**

Cheil Peru

Tel : 51-7-11-4801

Amador Merino Reyna 420 Interior 502 -

San Isidro, LIMA PERU

**아르헨티나 법인**

Cheil Argentina

Tel : 54-911-2181-6986

Tucumán N°1, piso 14, Ciudad Autónoma

de Buenos Aires, Argentina

**유럽 (Europe)**

**영국 법인**

Cheil UK / Europe RHQ

Tel : 44-(0)-7795-986-160

10 Queen St Place, London EC4R 1BE,

United Kingdom

**이태리 법인**

Cheil Italy SRL

Tel : 39-02-36790-201

Via Mike Bongiorno 9,

20124 Milano, ITALY

**네덜란드 법인**

Cheil Benelux

Tel : 31-20-217-03-60

Postjesweg 1, 1057DT, Amsterdam,

The Netherlands

· **벨기에 사무소**

Cheil Belgium

Tel : 32-2-711-90-96

Airport Plaza Stockholm Building, Leonardo

Da Vincilaan 19, 1831 Diegem, Belgium

**스페인 법인**

Cheil Spain

Tel : 34-912-860-100

Avenida de la Transición Española, 30,

Parque Empresarial Omega, Edificio D

28108 Alcobendas Madrid, Spain

**프랑스 법인**

Cheil France

Tel : 33-1-44-04-75-00

6 Rue Fructidor 93400 Saint-Ouen, France

**노르딕 법인**

Cheil Nordic AB

Tel : 46-8-632-06-67

Torshamnsgatan 44 16440 Kista Sweden

**오스트리아 법인**

Cheil Austria GmbH

Tel : 43-664-883-88097

Castellezgasse 36-38/2/23, 1020

Wien, Austria

**독일 법인**

Cheil Germany GmbH

Tel : 49-6196-9713-900

Am Kronberghang Hang 8, 65824

Schwalbach am Taunus, Germany

· **폴란드 지점**

Cheil Poland

Tel : 48-22-360-3020

New City Building, Marynarska 15, Warsaw,

Poland. 02-674

· **체코 지점**

Cheil Czech

Tel : 420-226-202-249

V Parku 2308/8 Praha 4-Chodov Praha 148

00 Czech Republic

**우크라이나 법인**

Cheil Ukraine

Tel : 38-044-392-7638

01032, 23rd floor of 101 tower,

Lva Tolstogo street 57, Kiev, Ukraine

**독립국가연합 (CIS)**

**러시아 법인**

Cheil Russia / CIS RHQ

Tel : 7-495-797-2520

123242, Moscow, Novinsky boulevard,

31, Russia

**카자흐스탄 법인**

Cheil Kazakhstan

Tel : 7-701-538-1480

3rd floor, "Kaisar Plaza" Trade and Office

Center, 115 Zheltoksan street, Almaty,

Kazakhstan

**동남아시아 (South East Asia)**

**싱가폴 법인**

Cheil Singapore / SEA RHQ

Tel : 65-6804-7979

30 Pasir Panjang Road #15-31 Mapletree

Business City 117440

· **호주 지점**

Cheil Australia

Tel : 61-2-9735-3400

Upper Ground Level, 3 Murray Rose Avenue

Sydney Olympic Park NSW 2127 Australia

## 말레이시아 법인

Cheil Malaysia  
Tel : 60-3-2771-9088  
Lot 17.02, Level 17th of Mercu 2, KL Eco City, Jalan Bangsar Kuala Lumpur Malaysia 59200

## 필리핀 법인

Cheil Philippines  
Tel : 63-2-866-9301  
10F Science Hub Tower 4  
Campus Ave. Mckinley Hill Cyber Park, Fort Bonifacio, Taguig Philipines 1634

## 베트남 법인

Cheil Vietnam  
Tel : 84-2839-156-099  
17f, Bitexco Financial Tower, 2 Hai Trieu Street, Ben Nghe Ward, District 1, Ho Chi Minh City, Vietnam 70000

## 태국 법인

Cheil Thailand  
Tel : 66-2695-9200  
1 Empire Tower, 42nd Floor, Tower 2, South Sathorn Rd., Yannawa, Sathorn, Bangkok 10120. Thailand

## 인도네시아 법인

Cheil Indonesia  
Tel : 62-21-2205-7478  
PT. Cheil Worldwide Indonesia TCC  
Batavia Tower One, 21st Floor, JL. KH Mas Mansyur 126 Jakarta Indonesia 10220

## 뉴질랜드 법인

Cheil New Zealand  
Tel : 64-21-844-3599  
Grand Floor, 24 The Warehouse Way  
Auckland New Zealand 0627

## 일본 지점

Cheil Japan  
Tel : 81-3-6333-2970  
Iidabashi Grand Bloom 28th Fl.  
2-10-2 Fujimi Chiyoda-Ku,  
Tokyo 102-0071, Japan

## 서남아시아 (South West Asia)

### 인도 법인

Cheil India / SWA RHQ  
Tel : 91-124-480-5500  
07th Floor, Two Horizon Centre,  
Sector-43 Golf Course Road, Gurgaon  
Haryana-122002

## 중동 (Middle East)

### UAE 법인

Cheil UAE / Middle East RHQ  
Tel : 971-4-4406400  
2nd Floor, Butterfly Building Towers A,  
Al Bourooj Street, Dubai Media City,  
P.O.Box 502457, Dubai, U.A.E.

### · 튀르키예 지점

Cheil Turkiye  
Tel : 90-212-467-1600  
Defterdar Mah. Otakçılar Caddesi Flatofis  
İş Merkezi 4. Kat A Blok No:78/69  
Eyüpsultan, Istanbul Turkiye

### 레반트 법인

Cheil Jordan  
Tel : 962-6-580-7530  
11814 Amman Building #2 2F, King  
Husein Business Park, King Abdulla II,  
Mecca Street, Amman Jordan

### · 사우디 지점

Cheil KSA  
Tel : 966-11-218-3167  
Riyadh, 20th Floor Hamad Tower, Office no.  
2001, Al- Olaya District, King Fahad Road,  
Building no. 7421 P.O.Box 7421, Riyadh  
-12212 - 3143, KSA

### 이집트 법인

Cheil Egypt  
Tel : 20-2-2614-8709  
Office 67, 2nd Floor, Merna mall - 2nd  
District Service Area 5th Settlement -  
Cair, Egypt

### 마그레브 법인

Cheil Maghreb  
Lotissement La Colline 2, lot 12, 3ème  
étage, Casablanca, Morocco

## 아프리카 (Africa)

### 남아프리카 공화국 법인

Cheil South Africa / Africa RHQ  
Tel : 27-11-996-2300  
Block 2, Ground Floor, 2929 William Nicol  
Drive, Bryanston, Johannesburg, South  
Africa

### 케냐 법인

Cheil Kenya  
Tel : 254-204-294-801  
3rd Floor, West End Tower, Waiyaki Way,  
Westlands, Nairobi, Kenya

## 나이지리아 법인

Cheil Nigeria  
Tel : 234-1-4601743  
14th Floor, One-6 Temple tower,  
Olu Holloway, Ikoyi, Lagos

## 가나 법인

Cheil Ghana  
Tel : 233-30-274-4499  
2nd Floor Stanbic Heights, Plot No.215,  
South Liberation Link,  
Airport City Accra Ghana

## 중국 (China)

### 중국 법인

Cheil China / China RHQ  
Tel : 86-10-5903-0099  
5/F Tower A, Pacific Century  
Place2A Gongti North Road,  
Chaoyang District Beijing 100027, PRC

### · 상해 지점

Cheil China, Shanghai  
Tel : 021-6123-1878  
14/F, Central Park, 868 ChangShou Road,  
Putuo District, Shanghai. 200060

### · 광주 지점

Cheil China, Guangzhou  
Tel : 86-020-8393-6588  
4305, Teemtower, teemall, 208 Tianhe Road,  
TianheDistrict, Guangzhou, 510620

### · 대만 지점

Cheil Taiwan  
Tel : 886-2-6603-8588  
8F., No. 88, Ruihu St., Neihu Dist., Taipei City  
114671, Taiwan (R.O.C.)

### · 심양 지점

Cheil Shenyang  
Floor 13, Northeast Media Culture Building,  
No.356 QingNian Street,  
HePing District, Shenyang

### · 성도 지점

Cheil Chengdu  
Tel : 86-028-8672-8331  
No. 08, 17th Floor, No. 16, Huaxing East  
Street, Jinjiang District, Chengdu China

## 홍콩 법인

Cheil Hong Kong  
Tel : 852-3467-7700  
2/F, 299QRC, 299 Queen's Road Central,  
Sheung Wan, Hong Kong