

제47기 영업보고서

Cheil Worldwide Annual Report 2019
2019. 1. 1 - 2019. 12. 31

차례	
Financial Highlights	02
CEO's Message	04
2019 Highlights	06
Business Fields	08
Our Partners	10
영업보고서	11
감사보고서	23
재무제표	31
이사회 결의서	43
회사 연혁	45
Global Network	47

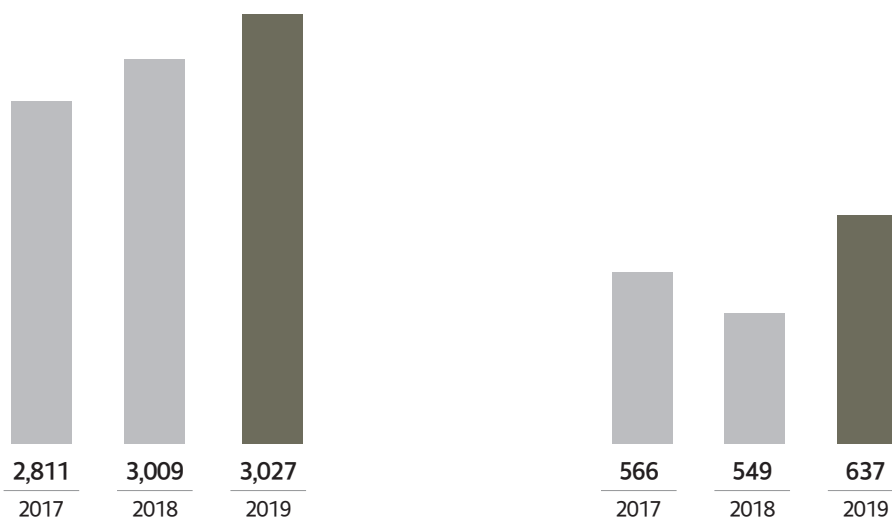
“영업총이익, 본사 별도 기준 3,027억, 연결 기준 11,649억 달성”

요약 재무제표(본사 별도 기준)

단위: 억원

	2017	2018	2019
영업총이익	2,811	3,009	3,027
영업이익	566	549	637
세전이익	933	1,000	1,331
당기순이익	892	793	1,065
자산	12,029	12,200	12,265
부채	5,358	5,517	5,325
자본	6,671	6,683	6,940

* K-IFRS 본사 별도 기준



영업총이익(억원)

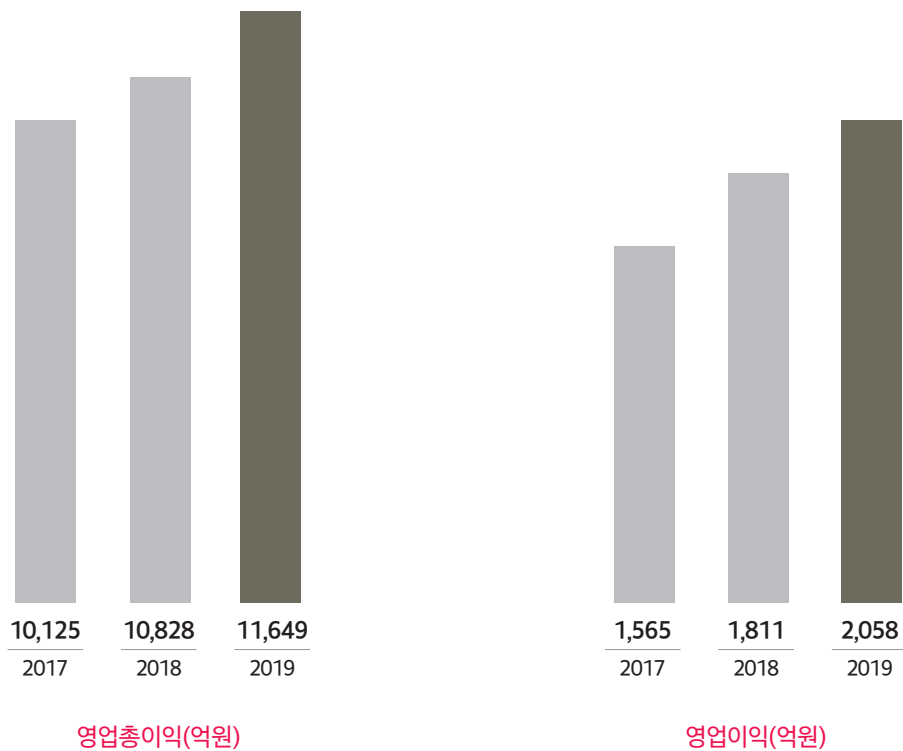
영업이익(억원)

요약 재무제표(연결 기준)

단위: 억원

	2017	2018	2019
영업총이익	10,125	10,828	11,649
영업이익	1,565	1,811	2,058
세전이익	1,653	1,904	2,098
당기순이익	1,284	1,319	1,395
자산	22,383	21,721	22,528
부채	13,823	12,793	12,960
자본	8,560	8,928	9,568

*K-IFRS 연결 기준





존경하는 제일기획 주주 여러분!

2020년 경자년을 맞아 주주 여러분의 가정에 건강과 축복이 가득 하시기를 진심으로 기원 드립니다.

지난 한 해 세계 경제는 美·中 무역분쟁 장기화 및 중국 경기 둔화 등의 영향으로 글로벌 저성장이 이어지는 가운데, 국내 경제도 대내외 불확실성으로 위축되는 등 어려운 경영환경이 지속되었습니다.

이러한 어려움 속에서도 회사는 최대 실적을 달성하며 지속 성장하였고, 적극적인 주주친화 정책을 통해 주주가치를 제고하고자 노력하였습니다.

지난 한 해 동안 보여 주신 제일기획 주주 여러분의 관심과 격려에 감사의 말씀 드리며, 주요 경영 성과를 말씀 드리겠습니다.

첫째, 연결 영업총이익, 영업이익 모두 역대 최대 실적을 기록하였으며, 신규 광고주 개발과 광고제 수상에서도 지속적인 성과를 거두었습니다.

2019년 대내외 불확실성에도 주요 광고주 대형 물량 증가, 유럽과 신흥시장을 중심으로 한 해외 비즈니스 선전이 지속되면서 연결 영업총이익은 전년 대비 8% 증가한 11,649억원, 영업이익은 전년 대비 14% 성장한 2,058억원을 기록하였습니다.

또한, 광고 산업 트렌드에 맞게 신규 광고주를 지속 영입하며 광고주 포트폴리오를 강화하였습니다.

국내에서는 휠라의 글로벌 캠페인, 하이트진로, 아워홈 등의 신규 광고주를 영입하였고, 해외에서는 중국에서 Volkswagen, 미국에서 Little Caesars, 유럽에서 Suzuki 등의 글로벌 대형 광고주를 적극 개발하였습니다.

또한, 해외 우수 광고제인 칸 광고제에서 8개, 뉴욕 페스티벌 23개, 원쇼에서 25개를 수상하는 등 지속적인 성과를 거두며 우리 회사의 위상을 제고하였습니다.

둘째, 디지털미디어, 이커머스 등 신사업을 지속 확대하였습니다.

이제 글로벌 광고시장은 디지털화와 함께 업종간 경계가 모호해지며 치열한 경쟁과 데이터를 활용한 마케팅이 증가되고, 광고주들은 비용 효율화 및 고객의 경험을 연결하고 통합하는 마케팅 활동을 더욱 요구하고 있습니다.

우리 회사는 이러한 광고업의 변화에 선제적으로 대응하기 위해 닷컴, 이커머스, 리테일 솔루션 등의

신사업에 대한 지속적인 투자와 경쟁력 강화에 주력해오고 있습니다.

지난해 유럽에서는 주요 광고주의 디지털 대행을 지속 확대하였으며, 주요 신흥시장에서도 디지털을 접목한 리테일 솔루션 고도화로 꾸준한 성장을 보여 주었습니다.

이러한 노력의 결과, 연결 영업총이익에서 디지털 사업이 차지하는 비중은 39%까지 확대되었습니다.

2020년에도 우리 회사는 디지털과 리테일 등 핵심사업 분야의 경쟁력 강화와 전문 역량 확보를 위한 적극적 투자를 통해 서비스 영역을 확대해 나갈 계획입니다.

셋째, 배당을 포함한 적극적인 주주환원 정책을 유지하였으며, 주주와의 소통을 강화하기 위해 노력하였습니다.

우리 회사는 금번 주주총회 승인을 전제로 2019년 주당 820원(액면가의 410%)의 현금배당을 지급할 예정입니다.

대내외 경영 환경 불확실성에도 주주환원을 강화하고자 하는 이사회와 경영진의 의지를 담아 2017년부터 확대했던 60% 수준의 배당성향을 유지하고자 합니다.

또한, 회사는 주주 중시 경영을 실천하고, 시장과 적극적으로 소통하기 위해 국내외 로드쇼, 컨퍼런스 등 다양한 IR활동을 꾸준히 진행하며 주주가치 제고를 위한 노력을 지속 하였습니다.

회사는 올해도 적극적 주주환원과 소통을 통해, 진정한 주주친화 기업으로 성장해 나가겠습니다.

존경하는 주주 여러분!

2020년에도 글로벌 경제의 불확실성 및 코로나19와 같은 사회적 불안요소가 여전히 상존해 있고, 광고시장은 급속한 디지털화에 따른 치열한 경쟁과 빠른 변화에서 오는 새로운 도전들이 예상됩니다. 우리 회사는 그 동안 축적한 사업 역량과 리스크 관리 체제를 바탕으로 올해도 글로벌 기업으로 성장할 수 있도록 최선의 노력을 다하겠습니다.

주주 여러분의 변함없는 관심과 성원을 부탁 드리며, 댁내 행복과 평안이 충만하시길 다시 한 번 기원 드립니다.

2020년 3월

주식회사 제일기획
대표이사 사장
유 정 근



사상 최대 연결 영업총이익, 영업이익 달성

美·中 무역분쟁 장기화 및 중국 경기 둔화 등으로 글로벌 저성장이 이어지는 가운데 유럽과 신흥시장을 중심으로 한 해외사업 성장과 신규 광고주 영입 등으로 영업총이익은 전년대비 8% 증가한 11,649억원을, 영업이익은 14% 증가한 2,058억원을 달성함.

1



국내외 비계열 광고주 개발 확대

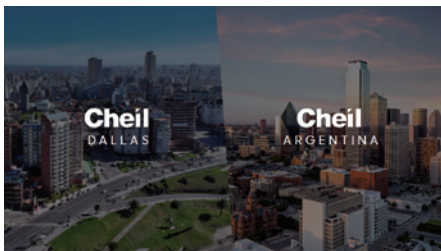
국내외 각 지역에서 다양한 광고주를 개발함. 국내에서는 하이트진로 플라이트, 아워홈 등의 신규 광고주를, 해외에서는 중국에서 체리자동차, 미국에서 파나소닉, 유럽에서 스즈키, 디스커버리채널 등의 글로벌 대형 광고주를 영입하였음.

2

3

아르헨티나 등 신규 거점 설립을 통한 미주 시장 공략 강화

아르헨티나, 미국 달라스 등 신규 거점 설립을 통해 미주 지역의 커버리지를 확대하였으며, 북미와 중남미 지역 내 통합된 마케팅 서비스를 제공할 수 있는 기반을 다지면서 성장성을 강화하였음.

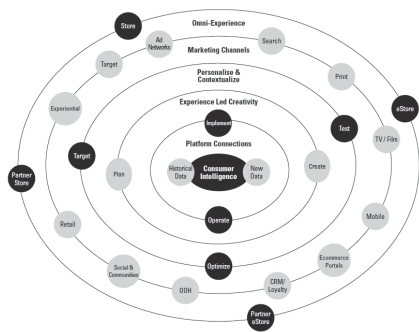


4

글로벌 광고제 지속 수상으로 크리에이티브 위상 제고

칸 국제광고제 은상 포함 8개 수상, 런던 국제광고제 금상 포함 16개 수상, 그 외에 원쇼에서는 25개, 뉴욕페스티벌에서는 23개 본상을 수상하며 역대 최대 수상 실적을 기록하는 등 Reputation을 지속 강화하였음.





디지털 등 주요사업 분야의 통합 솔루션 개발하여 서비스 경쟁력 제고

디지털, 리테일, 프로모션 등 제일기획의 서비스 경쟁력을 바탕으로, Data Driven Marketing, AdTech Campaign, Platform Operation, Retail Management, Omni-Channel Commerce 등 5개 영역에서 21개 솔루션을 개발하여 광고주에게 제공함.

5



배당 등 주주환원 정책 강화

대내외 경제여건의 불확실성 하에서도 주주환원을 강화하고자 총 830억원 규모의 현금 배당을 실시함. 이는 주당 820원으로 이전 사업년도 770원 대비 50% 증가한 금액이며, 배당성향은 60% 수준임.

6

7

글로벌 인프라와 Rule & Process 지속 구축

프로젝트 관리 체계 개선을 통해 프로젝트 운영 수준을 제고하고, 자회사 데이터 통합관리 시스템을 운영하며 관리 모니터링을 강화하는 등 글로벌 리스크 관리 역량 및 운영 효율성을 지속 제고하였음.



Practical and applied solutions

제일기획은 다양한 온·오프라인 접점에서 소비자의 행동을 유발하여 직접적으로 매출에 영향을 주는 실전 솔루션을 제시합니다.

현장지향적인 실전 솔루션은 시장과 소비자에 대한 폭넓은 인사이트, 치밀한 전략과 창의적인 크리에이티브, 디지털과 리테일 분야의 강력한 마케팅 역량, 그리고 미디어 믹스를 아우르는 뛰어난 문제해결 능력을 두루 갖추고 있어야 가능합니다.

제일기획은 그동안 축적해온 경험과 노하우, 과학적인 시스템과 프로세스, 국내외 전문 인재들의 글로벌 경쟁력, 광범위한 제휴 파트너십과 글로벌 네트워크까지 모든 역량이 집약된 최고의 실전 솔루션으로 기대 이상의 놀라운 성과를 이끌어냅니다.

Strategy

성공적인 캠페인은 문제의 본질을 명확히 아는 것에서부터 출발합니다. 제일기획은 Clients와 브랜드에 대한 깊은 이해, 시장과 소비자, 트렌드에 관한 폭넓은 인사이트를 바탕으로 정확하게 문제를 파악하고 명쾌한 솔루션을 찾아갑니다. 제일기획은 소비자 데이터 통합분석 역량 강화를 위하여 Cheil DnA(Data and Analytics) 센터를 설립하여 최적의 아이디어와 실행방안을 도출, 가장 체계적이고 통합된 전략 솔루션을 제공합니다. 수많은 성공 캠페인으로 입증된 제일기획의 전략 솔루션은 Clients의 지속 성장과 브랜드의 가치 창출에 기여합니다.

Creative

제일기획의 크리에이티브 솔루션은 세상의 수많은 브랜드 중에서 Clients의 브랜드가 소비자의 시선을 받고 호감을 얻을 수 있도록 영역을 뛰어넘어 새롭고 다양하며 흥미로운 방법을 제시합니다. 과학적인 분석과 치밀한 전략을 바탕으로 뛰어난 크리에이터들의 아이디어와 경험, 노하우로 완성되는 제일기획만의 차별화된 크리에이티브로 Clients의 브랜드는 소비자의 마음을 움직이며 가치를 높여줍니다.

Digital

소비자들은 스마트 기기로 세상을 만나고, 소셜 미디어로 사람들과 소통하고 일상에서 접하는 다양한 디지털 미디어로 즐겁게 인터랙션하며 브랜드를 체험합니다. 디지털 기술이 하루가 다르게 진보하면서 소비자들의 라이프스타일도 매일 새롭게 변화하고 있습니다. 이것이 디지털 솔루션이 필요한 이유입니다. 제일기획은 인터넷과 모바일, 소셜 미디어, 옥외 미디어를 넘나드는 경계 없는 디지털 솔루션을 구현합니다. 기술 이상의 가능성을 여는 제일기획의 독창적인 디지털 솔루션으로 Clients의 브랜드는 언제나 소비자와 스마트하게 연결되고 실시간으로 소통합니다.

Experiential

소비자와 만나는 모든 접점에서 신선한 감각과 감성을 전달하고 친밀한 관계와 적극적인 행동을 이끌어내기 위해서는 브랜드를 효과적으로 체험할 수 있는 솔루션이 필요합니다. 제일기획은 소비자 구매행동에 대한 광범위한 데이터와 다양한 현장 경험을 기반으로 이벤트, 전시, 스포츠에서 리테일 마케팅까지 온라인과 오프라인을 융합한 최적의 체험 솔루션을 제시합니다. 소비자 구매행동에 대한 깊은 이해와 국내외 시장의 풍부한 실전 경험을 기반으로 Clients 브랜드의 상황에 맞춰 최적화된 체험 마케팅 솔루션을 제공하고 있습니다.

Media

제일기획은 광고효과를 극대화하는 최적의 미디어 플래닝과 탁월한 구매력으로 Clients의 다양한 요구를 완벽하게 충족시키는 미디어 솔루션을 제공합니다. 4대 매체 뿐 아니라 케이블 방송, 인터넷, DMB, 옥외, 스포츠, 특수광고, SP부문간 통합 전략 수립 및 집행을 통해 시너지를 창출하고 있어 가장 적합한 미디어 믹스와 Clients의 특성을 고려한 미디어 구매 전략이 가능합니다. 제일기획은 다양한 매체의 특성과 효과를 활용한 크리에이티브를 제공하고 Clients의 브랜드와 소비자가 만나는 새롭고도 가장 효과적인 접점을 찾아내 최적의 미디어 솔루션을 제공하고 있습니다.

Our Partners

주요 광고주(2020년 3월 현재)

IT 및 전기전자	삼성전자, 귀뚜라미보일러, 쿠첸, KT, 삼성SDS, 카카오, Harman(북미), Panasonic(북미)
금융/증권/보험	삼성생명, 삼성화재, 삼성카드, 삼성증권, 신한금융지주, 신한은행, 카카오페이, Barclaycard(유럽), BVR(유럽), DZ Bank(유럽), Creditea(유럽)
서비스	삼성물산 리조트, 호텔신라, 이베이코리아, 카카오모빌리티, 잡코리아, 파라다이스,마켓컬리, 크린토피아, 요기요, 에이비오엔터테인먼트, 유니버설픽처스, 메가박스, Choice Hotels(북미)
식품/음료/주류	동서식품, 동원F&B, 버거킹, KGC인삼공사, Heineken(유럽), 코카콜라, 하이트진로, 비알코리아, 메디프레소, 아워홈, Yili(중국), Little Caesars(북미), Pizza Hut(유럽), ThaiBev(동남아)
제약 및 의료	동아제약, 부광약품, 광동제약, 한국다케다제약, 유한양행, 오스템임플란트, Omron(북미)
화장품 및 보건용품	아모레퍼시픽, 하이모, 메디힐(중국), Nivea(유럽), L'Oreal(북미)
패션	삼성물산 패션부문, F&F(디스커버리), 네파, 유니클로, Adidas(유럽), Jared(북미), Fila(글로벌)
수송기기	한국GM, 티웨이항공, Suzuki(유럽), Infiniti(중국), 폭스바겐(중국), Chery(중국), MG Motor(인도)
화학공업	에쓰오일, 한국타이어(해외), DuPont(북미), Kunlun(중국)
기타	삼성물산, 호반건설, 한샘, Staples(유럽), IKEA(북미)

영업보고서

1. 회사의 개황
2. 영업의 경과 및 성과
3. 모회사, 자회사 및 기업결합 사항 등
4. 최근 3년간 영업실적 및 재산상태
5. 회사가 대처할 과제
6. 이사 및 감사 현황
7. 대주주 현황
8. 회사, 회사 및 자회사 또는 회사의 자회사의 타회사에 대한 출자현황
9. 주요채권자 등
10. 결산기 후에 생긴 중요한 사실
11. 기타 영업에 관한 중요한 사항

1. 회사의 개황

1. 회사의 목적

1. 인 쇄
2. 출 판
3. 장치(공연장 설치 제외)
4. 광고물, 광고기기의 제작 및 판매사업
5. 광고기획, 광고매체운영, 광고판매, 광고대행 등 광고사업
6. 영화, 음악, 뮤지컬 등 문화컨텐츠의 제작 및 수출입업
7. 흥행사업
8. 철물 및 도장공사
9. 라디오, TV(CA TV포함) 프로그램 제작 및 수출입업
10. 무역업(CA TV 프로그램 제작 등)
11. 전문건설업(의장공사업 포함)
12. 조사 및 정보관련 서비스업
13. 국내외 음반기획 및 판매
14. 부동산 임대차 및 부동산 분양공급업
15. 교육서비스업
16. 부가통신업
17. 소프트웨어 자문, 개발 및 공급업
18. 사업 및 경영 상담업
19. 전시, 행사 등 이벤트 개최 및 대행업(국제회의용역 포함)
20. 건축 및 전시관련 기획 서비스
21. 브랜드, 캐릭터 등 지적재산권의 개발, 판매 및 라이선스업
22. 회사 보유의 지식, 정보 등 무형자산의 판매 및 라이선스업
23. 전기공사업
24. 정보통신공사업
25. 전 각호에 부대되는 사업 및 투자

2. 중요한 사업의 내용

당사는 광고업이라는 지배적 단일사업부문으로 구성되어 있으며 전자, 금융, 식품, 화장품, 건설, 자동차 등 다양한 업종에 대한 풍부한 경험을 바탕으로 합리적이고 효과적인 전략 수립 및 실행을 위한 통합 마케팅 역량을 갖추고 있습니다. 또한, 당사 고유의 마케팅 전략 모델과 글로벌 역량을 갖춘 맨파워는 차별화된 서비스 제공으로 광고주의 다양한 Needs를 충족시키고 있습니다.

3. 영업소 현황

명칭	중요 사업 내용 또는 제품	소재지
서울 본점	인쇄, 출판, 광고대행 등	서울시 용산구 이태원로 222 제일빌딩
The South	인쇄, 출판, 광고대행 등	서울시 서초구 서초대로 411 GT타워 18~20층

4. 종업원 현황 (2019.12.31)

단위 : 명

구분	AE	제작	마케팅	디지털	프로모션	미디어	기타	계
남	166	106	23	80	67	27	242	711
여	148	99	46	113	107	22	116	651
계	314	205	69	193	174	49	358	1,362

* 본사 기준

5. 주식에 관한 사항

발행한 주식의 종류와 수

단위 : 주, 백만원

주식의 종류	주식수	금액	구성비	비고
보통주	115,041,225	23,008	100%	

자본금 변동상황

해당사항 없음

주식사무

결산일	12월 31일	정기주주총회개최	결산일 후 3월 이내
주주명부폐쇄기간	1월 1일부터 1월 31일까지		
공고 신문	중앙일보		
주권의 종류	「주식·사채 등의 전자등록에 관한 법률」에 따라 주권 및 신주인수권증서에 표시되어야 할 권리가 의무적으로 전자등록됨에 따라 '주권의 종류'를 기재하지 않음		
주식업무대행기관	대리인의 명칭	국민은행 증권대행부	
	사무취급장소	서울시 영등포구 국제금융로 8길 26 (여의도동)	
주주에 대한 특전	없음		

6. 사채에 관한 사항

단위 : 백만원

종류	발행일	금액	이자율	잔액	만기일	비고
제4회	2017.7.21	10	2.60%	10	2020.7.21	무보증사모사채

2. 영업의 경과 및 성과

1. 영업의 개황

당사의 한국채택국제회계기준 본사 별도 영업총이익은 내수 경기 부진에도 주요 광고주 대행 확대로 전년대비 0.6% 증가한 3,027억원을 기록하였습니다.

본사 영업총이익을 매체별로 보면 4매체는 전년동기 대비 12.9% 감소한 427억원을, Cable TV 및 인터넷은 13.7% 증가한 1,035억원을 기록하였으며, 4매체 광고제작 및 기타는 2.7% 감소한 1,565억원을 기록하였습니다.

2. 생산 현황

해당사항 없음 (서비스업)

3. 판매 현황

단위 : 백만원

구분		판매실적(영업수익)		
		제47기	제46기	제45기
본사(별도기준)	1. 매체대행	296,075	256,759	239,960
	전파매체	13,796	19,012	21,432
	인쇄매체	28,895	30,027	26,289
	기타	253,384	207,720	192,239
	2. 광고물 제작 등	853,983	941,534	823,030
	소계	1,150,058	1,198,293	1,062,990
연결대상 종속회사		2,271,615	2,279,588	2,311,997
계		3,421,673	3,477,881	3,374,987

4. 주요 설비 신설 및 확장과 자금조달 상황

해당사항 없음(서비스업)

3. 모회사, 자회사 및 기업결합 사항 등

1. 모회사 현황

해당사항 없음

2. 자회사 현황

단위: 백만원, 주

자회사				당사와의 관계		
상호	소재지	자본금	주요업종	소유주식수	소유비율	거래관계
수원삼성축구단(주)	수원	2,000	경기단체 및 경기후원업	400,000	100.00%	광고업
(주)삼성라이온즈	대구	1,000	경기단체 및 경기후원업	135,000	67.50%	광고업
SVIC34호 신기술사업투자조합	서울	8,852	벤처투자	198	99.00%	벤처투자
Cheil USA Inc.	New York, USA	45,559	광고업	2	100.00%	광고업
Cheil Central America Inc.	Miami, USA	766	광고업	1	100.00%	광고업
IRIS Worldwide Holdings Limited	London, UK	86	광고업	73,712	100.00%	광고업
CHEIL EUROPE LIMITED	London, UK	9,844	광고업	5,500,000	100.00%	광고업
Cheil Germany GmbH	Schwalbach, Germany	287	광고업	1	100.00%	광고업
Cheil France SAS	Paris, France	554	광고업	330,000	100.00%	광고업
Cheil Nordic AB	Stockholm, Sweden	335	광고업	1,800,000	100.00%	광고업
CHEIL SPAIN S.L	Madrid, Spain	49	광고업	33,000	100.00%	광고업
Cheil Benelux B.V.	Schiphol, Netherland	421	광고업	50,002	100.00%	광고업
Cheil India Pvt. Ltd.	New Delhi, India	119	광고업	460,953	100.00%	광고업
Cheil (Thailand) Ltd.	Bangkok, Thailand	153	광고업	29,395	99.98%	광고업
Cheil Singapore Pte. Ltd.	Singapore	27,774	광고업	32,500,000	100.00%	광고업
CHEIL VIETNAM COMPANY LIMITED	Hochiminh, Vietnam	323	광고업	297,000	99.00%	광고업
Cheil Integrated Marketing Philippines, Inc.	Taguig, Philippines	229	광고업	83,000	100.00%	광고업
CHEIL MALAYSIA SDN. BHD.	Kuala Lumpur, Malaysia	315	광고업	949,905	99.99%	광고업
CHEIL CHINA	Beijing, China	2,073	광고업	1	100.00%	광고업
Cheil Hong Kong Ltd.	Hong Kong	1,900	광고업	13,540,000	100.00%	광고업
Cheil MEA FZ-LLC	Dubai, UAE	393	광고업	1,468	100.00%	광고업
Cheil South Africa (Pty) Ltd	Johannesburg, South Africa	-	광고업	1,000	100.00%	광고업
CHEIL KENYA LIMITED	Nairobi, Kenya	428	광고업	34,298,605	99.00%	광고업
Cheil Communications Nigeria Ltd.	Abuja, Nigeria	662	광고업	99	99.00%	광고업
Cheil Worldwide Inc./Jordan LLC.	Amman, Jordan	416	광고업	283,000	100.00%	광고업
Cheil Ghana Limited	Acra, Ghana	550	광고업	1,000	100.00%	광고업
Cheil Brasil Comunicacoes Ltda.	Sao Paulo, Brazil	5,946	광고업	1	100.00%	광고업
Cheil Mexico, S.A. de C.V.	Mexico D.F., Mexico	6	광고업	50	98.04%	광고업
Cheil Chile SpA.	Santiago, Chile	952	광고업	553,450	100.00%	광고업
Cheil Rus LLC	Moscow, Russia	62	광고업	1	100.00%	광고업
Cheil Ukraine LLC	Kiev, Ukraine	48	광고업	1	100.00%	광고업
Cheil Kazakhstan LLC	Almaty, Kazakhstan	330	광고업	1	100.00%	광고업
Cheil Peru S.A.C.	Lima, Peru	855	광고업	999	99.90%	광고업
CHEIL ARGENTINA S.A.	Buenos Aires, Argentina	988	광고업	882,000	97.98%	광고업

3. 모, 자회사에 대한 임원 겸직 상황

겸직 임원		겸직 회사			비고
성명	직위	회사명	직위	상근여부	
박찬형	부사장	(주)삼성라이온즈	이사	비상근	
		수원삼성축구단(주)	이사	비상근	
		Pengtai Greater China Company Limited	이사	비상근	
		Iris Worldwide Holdings Limited	이사	비상근	
		Cheil USA Inc.	이사	비상근	
		Cheil Singapore Pte. Ltd.	이사	비상근	
		Cheil Rus LLC	이사	비상근	
		Cheil India Private Limited	이사	비상근	
		CHEIL EUROPE LIMITED	이사	비상근	
		CHEIL CHINA	이사	비상근	
		Beattie McGuinness Bungay Limited	이사	비상근	
박성혁	전무	Cheil MEA FZ-LLC	이사	비상근	
		CHEIL EUROPE LIMITED	이사	상근	
		Iris Worldwide Holdings Limited	이사	비상근	
		CHEIL SPAIN S.L	이사	비상근	
		Cheil Nordic AB	이사	비상근	
		Cheil Italia S.r.l	이사	비상근	
		Cheil Germany GmbH	이사	비상근	
		Cheil France SAS	이사	비상근	
		Cheil Benelux B.V.	이사	비상근	
		Cheil Austria GmbH	이사	비상근	
Centrade Integrated SRL	이사	비상근			
김종현	전무	Beattie McGuinness Bungay Limited	이사	비상근	
		Mckinney Ventures LLC	이사	비상근	
		Cheil USA Inc.	이사	비상근	
		Cheil South Africa (Pty) Ltd	이사	비상근	
		Cheil Singapore Pte. Ltd.	이사	비상근	
		Cheil Rus LLC	이사	비상근	
		Cheil Nordic AB	이사	비상근	
		Cheil Worldwide Inc./Jordan LLC.	이사	비상근	
		Cheil Italia S.r.l	이사	비상근	
		Cheil Hong Kong Ltd.	이사	비상근	
		Cheil Ghana Limited	이사	비상근	
		CHEIL CHINA	이사	비상근	
		Cheil Central America Inc.	이사	비상근	
		Cheil Benelux B.V.	이사	비상근	
		Cheil (Thailand) Ltd.	이사	비상근	
		Pengtai Greater China Company Limited	이사	비상근	
		The Barbarian Group LLC	이사	비상근	
PT. CHEIL WORLDWIDE INDONESIA	이사	비상근			
Cheil Chile SpA.	이사	비상근			

겸직 임원		겸직 회사			비고
성명	직위	회사명	직위	상근여부	
김종현	전무	Cheil France SAS	이사	비상근	
		CHEIL EUROPE LIMITED	이사	비상근	
		Cheil Germany GmbH	이사	비상근	
		CHEIL SPAIN S.L	이사	비상근	
		Cheil Austria GmbH	이사	비상근	
		Beattie McGuinness Bungay Limited	이사	비상근	
		Cheil MEA FZ-LLC	이사	비상근	
		One Agency FZ-LLC	이사	비상근	
		Cheil Communications Nigeria Ltd.	이사	비상근	
		Iris Worldwide Holdings Limited	이사	비상근	
		CHEIL KENYA LIMITED	이사	비상근	
김태해	전무	PengTai Greater China Co., Ltd.	이사	비상근	
구승희	상무	Cheil India Private Limited	이사	상근	
		Experience Commerce Software Private Limited	이사	비상근	
정홍구	전무	㈜삼성라이온즈	이사	비상근	
김석한	상무	The Barbarian Group LLC	이사	비상근	
		Mckinney Ventures LLC	이사	비상근	
진우영	상무	Cheil USA Inc.	이사	비상근	
		Cheil Brazil Communications Ltda.	이사	상근	
		Cheil Chile SpA.	이사	비상근	
김강지	상무	Cheil Central America Inc.	이사	비상근	
		Cheil Rus LLC	이사	상근	
정의선	상무	Cheil Singapore Pte. Ltd.	이사	상근	
		PT. CHEIL WORLDWIDE INDONESIA	이사	비상근	
		CHEIL MALAYSIA SDN. BHD.	이사	비상근	
		Cheil Integrated Marketing Philippines, Inc	이사	비상근	
		Cheil (Thailand) Ltd.	이사	비상근	
		PengTai Greater China Co., Ltd.	이사	비상근	
백훈	상무	㈜삼성라이온즈	감사	비상근	
		㈜하쿠호도제일	감사	비상근	
		CHEIL KENYA LIMITED	이사	비상근	
		Cheil Austria GmbH	이사	비상근	
		The Barbarian Group LLC	이사	비상근	
		Mckinney Ventures LLC	이사	비상근	
		One Agency FZ-LLC	이사	비상근	
		Cheil (Thailand) Ltd.	이사	비상근	
		PT. CHEIL WORLDWIDE INDONESIA	이사	비상근	
		CHEIL CHINA	이사	비상근	
		Cheil Hong Kong Ltd.	이사	비상근	
		Cheil Central America Inc.	이사	비상근	
		Cheil Italia S.r.l	이사	비상근	

겸직 임원		겸직 회사			비고
성명	직위	회사명	직위	상근여부	
백훈	상무	Cheil Nordic AB	이사	비상근	
		Cheil Worldwide Inc./Jordan LLC.	이사	비상근	
		Cheil Benelux B.V.	이사	비상근	
		Cheil South Africa (Pty) Ltd	이사	비상근	
		Cheil Ghana Limited	이사	비상근	
		Cheil Chile SpA.	이사	비상근	
		Cheil France SAS	이사	비상근	
		Cheil Germany GmbH	이사	비상근	
		Cheil Communications Nigeria Ltd.	이사	비상근	
		CHEIL SPAIN S.L	이사	비상근	
		Experience Commerce Software Private Limited	이사	비상근	
		Centrade Integrated SRL	이사	비상근	
One RX India Private Limited	이사	비상근			
이태원	상무	CHEIL EUROPE LIMITED	이사	상근	
		Cheil Austria GmbH	이사	비상근	
		Beattie McGuinness Bungay Limited	이사	비상근	
		Iris Worldwide Holdings Limited	이사	비상근	
		Centrade Integrated SRL	이사	비상근	
윤영석	상무	Cheil Worldwide Inc./Jordan LLC.	이사	비상근	
		Cheil MEA FZ-LLC	이사	상근	
		One Agency FZ-LLC	이사	비상근	
		Cheil Ghana Limited	이사	비상근	
		CHEIL KENYA LIMITED	이사	비상근	
Cheil Communications Nigeria Ltd.	이사	비상근			

4. 최근 3년간 영업실적 및 재산상태

1. 영업실적 (요약 손익계산서)

단위 : 백만원

과목	제47기	제46기	제45기
	금액	금액	금액
영업수익	1,150,058	1,198,293	1,062,990
영업원가	847,338	897,364	781,928
영업총이익	302,720	300,929	281,062
판매비와관리비	238,989	245,982	224,459
영업이익	63,731	54,947	56,603
영업외손익	2,107	(9,572)	5,174
금융손익	67,228	54,667	31,534
법인세차감전순이익	133,066	100,042	93,311
법인세비용	26,599	20,756	4,065
당기순이익	106,467	79,286	89,246

2. 재산상태 (요약 재무상태표)

단위 : 백만원

과목	제47기	제46기	제45기
	금액	금액	금액
유동자산	809,247	808,963	795,783
비유동자산	417,245	411,058	407,104
(투자자산)	272,404	244,454	244,498
(유형자산)	47,957	47,055	51,167
(무형자산)	26,612	22,929	27,433
(사용권자산)	8,526	-	-
(기타비유동자산)	61,746	96,620	84,006
자산총계	1,226,492	1,220,021	1,202,887
유동부채	508,925	531,837	526,415
비유동부채	23,571	19,875	9,333
부채총계	532,496	551,712	535,748
납입자본	23,008	23,008	23,008
주식발행초과금	104,020	104,020	104,020
이익잉여금	822,601	798,717	799,709
기타 자본항목	(255,633)	(257,436)	(259,598)
자본총계	693,996	668,309	667,139
부채와자본총계	1,226,492	1,220,021	1,202,887

※ 한국채택국제회계기준에 따른 별도기준으로 작성되었습니다.

※ 연결기준의 영업 실적 및 재산 상태는 "11. 기타 영업에 관한 중요한 사항"을 참조하십시오.

5. 회사가 대처할 과제

현재의 경영환경에서 특별한 대처 과제는 없으나, 영업의 개황에 대해서는 “2. 영업의 경과 및 성과” 항목 중 “1. 영업의 개황”을 참조하십시오.

6. 이사 및 감사 현황

상임·비상임별	성명	직위	담당업무 또는 주된 직무	회사와의 거래관계	비고
상 임	유정근	대표이사	전사총괄	없음	
상 임	박찬형	부사장	경영지원실장	"	
상 임	김종현	전 무	비즈니스 1부문장	"	
비상임	김민호	이 사	사외이사	"	
비상임	오 윤	이 사	사외이사	"	
상 임	유희찬	감 사	상근감사	"	

7. 대주주 현황

단위: 주, %

주주명	소유주식수	소유비율	회사와의 거래관계	비고
삼성전자(주)	29,038,075	25.2	광고대행	
(주)제일기획	13,762,500	12.0	본인	자기주식
삼성카드(주)	3,500,000	3.0	광고대행	
삼성생명(주)	158,619	0.1	광고대행	특별계정
국민연금	9,284,844	8.1	-	
Matthews	5,448,623	4.7	-	

8. 회사, 회사 및 자회사 또는 회사의 자회사의 타회사에 대한 출자 현황

단위 : 주, %

타회사 명칭	투자 및 출자회사 (당사 또는 자회사)	다른 회사에 출자한		당사에 출자한 타회사의	
		소유 주식수	소유 비율	소유 주식수	소유 비율
(주)하쿠호도제일	(주)제일기획	22,246	49.0	-	-
Beattie McGuinness Bungay Limited	CHEIL EUROPE LIMITED	940	100.0	-	-
Pengtai Greater China Company Limited	Cheil Singapore Pte. Ltd.	421,080,000	95.7	-	-
Pengtai Greater China Company Limited	Cheil Hong Kong Ltd.	13,420,000	3.05	-	-
The Barbarian Group LLC	Cheil USA Inc.	5,372	100.0	-	-
One Agency FZ-LLC	Cheil MEA FZ-LLC	4,400	100.0	-	-
Cheil Italia S.r.l	CHEIL EUROPE LIMITED	1	100.0	-	-
Cheil Austria GmbH	Cheil Germany GmbH	1	100.0	-	-
PT. CHEIL WORLDWIDE INDONESIA	Cheil Singapore Pte. Ltd.	561	100.0	-	-
McKinney Ventures LLC	Cheil USA Inc.	8,500	100.0	-	-
Cheil Philippines Inc.	Cheil Integrated Marketing Philippines, Inc.	6,674	30.0	-	-
Iris Nation Worlwide Limited	IRIS Worldwide Holdings Limited	55,640	100.0	-	-
Josh & James Limited	IRIS Worldwide Holdings Limited	1	100.0	-	-
Experience Commerce Software Private Limited	Cheil India Private Limited	309,410	100.0	-	-
Centrade Integrated SRL	Cheil Germany GmbH	4,560	80.0	-	-

※ 상기 소유 주식 및 소유 비율은 의결권이 제한되는 우선주 제외 기준임.

9. 주요 채권자 등

특기사항 없음

10. 결산기 후에 생긴 중요한 사실

특기사항 없음

11. 기타 영업에 관한 중요한 사항

당사는 상법 및 주식회사의 외부감사에 관한 법률에 의하여 재무제표 및 연결재무제표 작성대상 법인으로 연결기준 영업실적 및 재산상태는 다음과 같습니다.

1. 영업 실적(요약 연결손익계산서)

단위 : 백만원

과목	제47기	제46기	제45기
	금액	금액	금액
영업수익	3,421,673	3,477,881	3,374,987
영업원가	2,256,744	2,395,130	2,362,441
영업총이익	1,164,929	1,082,751	1,012,546
판매비와관리비	959,116	901,654	856,010
영업이익	205,813	181,097	156,536
영업외손익	759	727	9,934
금융손익	3,173	8,895	(3,328)
관계기업투자손익	69	(264)	2,183
법인세차감전순이익	209,814	190,455	165,325
법인세비용등	70,361	58,586	36,952
당기순이익	139,453	131,869	128,373
(지배지분순이익)	138,055	129,713	127,153
(비지배지분순이익)	1,398	2,156	1,220

2. 재산 상태(요약 연결재무상태표)

단위 : 백만원

과목	제47기	제46기	제45기
	금액	금액	금액
유동자산	1,769,877	1,801,626	1,889,096
비유동자산	482,890	370,452	349,197
(투자자산)	27,759	24,421	21,054
(유형자산)	93,540	97,103	95,281
(무형자산)	161,948	158,465	161,180
(사용권자산)	144,770	-	-
(기타비유동자산)	54,873	90,463	71,682
자산총계	2,252,767	2,172,078	2,238,293
유동부채	1,098,231	1,165,741	1,281,293
비유동부채	197,721	113,544	101,012
부채총계	1,295,952	1,279,285	1,382,305
납입자본	23,008	23,008	23,008
주식발행초과금	104,020	104,020	104,020
이익잉여금	1,195,750	1,142,881	1,093,422
기타 자본항목	(376,160)	(387,280)	(374,389)
비지배지분	10,197	10,164	9,927
자본총계	956,815	892,793	855,988
부채와 자본총계	2,252,767	2,172,078	2,238,293

※ 한국채택국제회계기준에 따른 연결기준으로 작성되었습니다.

감사보고서

1. 감사의 감사보고서
2. 재무제표에 대한 외부감사인의 감사보고서
3. 연결재무제표에 대한 외부감사인의 감사보고서

감사의 감사보고서

본인은 주식회사 제일기획의 감사로서 2019년 1월 1일부터 2019년 12월 31일까지 제47기 사업연도 회계 및 업무에 대한 감사 실시 결과를 다음과 같이 보고합니다.

1. 감사방법의 개요

회계감사를 위하여 회계에 관한 장부와 관계 서류를 열람하고 재무제표·연결재무제표 및 동 부속명세서에 대하여도 면밀히 검토하였습니다. 감사를 실시함에 있어서 필요하다고 인정되는 경우 대조, 실사, 입회, 조회 및 기타 적절한 감사절차를 적용하여 조사하였습니다. 신뢰할 수 있는 회계정보의 작성 및 공시를 위하여 설치한 내부회계관리제도의 운영실태를 내부회계 관리자로부터 보고받고 이를 검토하였습니다.

업무감사를 위하여 이사회 및 기타 중요한 회의에 출석하고 필요하다고 인정 되는 경우 이사로부터 영업에 관한 보고를 받았으며 중요한 업무에 관한 서류를 열람하고 그 내용을 면밀히 검토하는 등 적절한 방법을 사용하여 조사하였습니다.

2. 회계장부의 기재에 관한 사항

회계장부에는 기재의 누락 또는 부실기재가 없으며, 재무상태표·연결재무상태표와 포괄손익계산서·연결포괄손익계산서의 기재도 회계장부의 기재와 합치되고 있습니다.

3. 재무상태표·연결재무상태표 및 포괄손익계산서·연결포괄손익계산서에 관한 사항


재무상태표·연결재무상태표와 포괄손익계산서·연결포괄손익계산서는 법령 및 정관에 따라 회사의 재산 및 손익상태를 정확하게 표시하고 있습니다.

4. 이익잉여금처분계산서에 관한 사항

이익잉여금처분계산서는 법령 및 정관에 적합하고, 또한 회사의 재산상태와 기타의 사정에 비추어 타당하게 작성되어 있습니다.

5. 영업보고서에 관한 사항

영업보고서는 법령 및 정관에 따라 회사의 상황을 정확하게 표시하고 있습니다.

2020년 2월 26일
주식회사 제일기획
감사 유희찬 

독립된 감사인의 감사보고서

주식회사 제일기획
주주 및 이사회 귀중

감사의견

우리는 주식회사 제일기획(이하 "회사")의 재무제표를 감사하였습니다. 해당 재무제표는 2019년 12월 31일과 2018년 12월 31일 현재의 재무상태표, 동일로 종료되는 양 보고기간의 포괄손익계산서, 자본변동표, 현금흐름표 그리고 유의적인 회계정책의 요약을 포함한 재무제표의 주석으로 구성되어 있습니다.

우리의 의견으로는 별첨된 회사의 재무제표는 회사의 2019년 12월 31일과 2018년 12월 31일 현재의 재무상태와 동일로 종료되는 양 보고기간의 재무성과 및 현금흐름을 한국채택국제회계기준에 따라, 중요성의 관점에서 공정하게 표시하고 있습니다.

감사의견근거

우리는 대한민국의 회계감사기준에 따라 감사를 수행하였습니다. 이 기준에 따른 우리의 책임은 이 감사보고서의 재무제표감사에 대한 감사인의 책임 단락에 기술되어 있습니다. 우리는 재무제표감사와 관련된 대한민국의 윤리적 요구사항에 따라 회사로부터 독립적이며, 그러한 요구사항에 따른 기타의 윤리적 책임들을 이행하였습니다. 우리가 입수한 감사증거가 감사의견을 위한 근거로서 충분하고 적합하다고 우리는 믿습니다.

핵심감사사항

핵심감사사항은 우리의 전문가적 판단에 따라 당기 재무제표감사에서 가장 유의적인 사항들입니다. 해당 사항들은 재무제표 전체에 대한 감사의 관점에서 우리의 의견형성시 다루어졌으며, 우리는 이런 사항에 대하여 별도의 의견을 제공하지는 않습니다.

종속기업투자주식에 대한 손상검사

핵심감사사항으로 결정된 이유

우리는 종속기업투자주식의 규모(2019년 12월 31일 현재 253,741백만원, 주석 12 참조)가 유의적이며, 회사의 종속기업에 대한 사용가치 평가에 포함된 미래현금흐름 추정에는 미래 사업에 대한 예상과 할인율 등에 대한 경영진의 판단이 포함되므로 종속기업투자주식의 손상검사에 관심을 기울였습니다.

핵심감사사항이 감사에서 다루어진 방법

핵심감사사항에 대응하기 위하여 우리는 다음을 포함한 감사절차를 수행하였습니다.

- 경영진이 자산손상징후를 검토하는 절차 및 그 결과를 이해하고 평가
- 경영진이 사용가치 추정에 사용한 가치평가 모델의 적절성을 평가
- 경영진의 미래현금흐름 추정과 관련된 절차 및 통제를 이해하고 평가
- 미래현금흐름 추정이 종속기업 경영진이 승인한 사업계획과 일치하는지 확인
- 추정치에 낙관적인 가정이 포함되었는지 사후적으로 확인하기 위하여 당기 실제 성과와 전기 추정을 비교
- 사용가치 추정에 사용된 주요 가정의 합리성 평가
- 주요 가정의 변경이 손상평가에 미치는 영향을 평가하기 위해 경영진이 수행한 할인율 및 영구성장률에 대한 민감도 분석 결과 평가

- 사용자치 추정에 참여한 경영진측 전문가의 적격성과 독립성을 평가

재무제표에 대한 경영진과 지배기구의 책임

경영진은 한국채택국제회계기준에 따라 이 재무제표를 작성하고 공정하게 표시할 책임이 있으며, 부정이나 오류로 인한 중요한 왜곡표시가 없는 재무제표를 작성하는데 필요하다고 결정한 내부통제에 대해서도 책임이 있습니다.

경영진은 재무제표를 작성할 때, 회사의 계속기업으로서의 존속능력을 평가하고 해당되는 경우, 계속기업 관련 사항을 공시할 책임이 있습니다. 그리고 경영진이 기업을 청산하거나 영업을 중단할 의도가 없는 한, 회계의 계속기업전제의 사용에 대해서도 책임이 있습니다.

지배기구는 회사의 재무보고절차의 감시에 대한 책임이 있습니다.

재무제표감사에 대한 감사인의 책임

우리의 목적은 회사의 재무제표에 전체적으로 부정이나 오류로 인한 중요한 왜곡표시가 없는지에 대하여 합리적인 확신을 얻어 우리의 의견이 포함된 감사보고서를 발행하는데 있습니다. 합리적인 확신은 높은 수준의 확신을 의미하나, 감사기준에 따라 수행된 감사가 항상 중요한 왜곡표시를 발견한다는 것을 보장하지는 않습니다. 왜곡표시는 부정이나 오류로부터 발생할 수 있으며, 왜곡표시가 재무제표를 근거로 하는 이용자의 경제적 의사결정에 개별적으로 또는 집합적으로 영향을 미칠 것이 합리적으로 예상되면, 그 왜곡표시는 중요하다고 간주됩니다.

감사기준에 따른 감사의 일부로서 우리는 감사의 전 과정에 걸쳐 전문가적 판단을 수행하고 전문가적 의구심을 유지하고 있습니다. 또한, 우리는:

- 부정이나 오류로 인한 재무제표의 중요왜곡표시위험을 식별하고 평가하며 그러한 위험에 대응하는 감사절차를 설계하고 수행합니다. 그리고 감사의견의 근거로서 충분하고 적합한 감사증거를 입수합니다. 부정은 공모, 위조, 의도적인 누락, 허위진술 또는 내부통제 무력화가 개입될 수 있기 때문에 부정으로 인한 중요한 왜곡표시를 발견하지 못할 위험은 오류로 인한 위험보다 큽니다.
- 상황에 적합한 감사절차를 설계하기 위하여 감사와 관련된 내부통제를 이해합니다. 그러나 이는 내부통제의 효과성에 대한 의견을 표명하기 위한 것이 아닙니다.
- 재무제표를 작성하기 위하여 경영진이 적용한 회계정책의 적합성과 경영진이 도출한 회계추정치와 관련 공시의 합리성에 대하여 평가합니다.
- 경영진이 사용한 회계의 계속기업전제의 적절성과, 입수한 감사증거를 근거로 계속기업으로서의 존속능력에 대하여 유의적 의문을 초래할 수 있는 사건이나, 상황과 관련된 중요한 불확실성이 존재하는지 여부에 대하여 결론을 내립니다. 중요한 불확실성이 존재한다고 결론을 내리는 경우, 우리는 재무제표의 관련 공시에 대하여 감사보고서에 주의를 환기시키고, 이들 공시가 부적절한 경우 의견을 변형시킬 것을 요구받고 있습니다. 우리의 결론은 감사보고서일까지 입수된 감사증거에 기초하나, 미래의 사건이나 상황이 회사의 계속기업으로서 존속을 중단시킬 수 있습니다.
- 공시를 포함한 재무제표의 전반적인 표시와 구조 및 내용을 평가하고, 재무제표의 기초가 되는 거래와 사건을 재무제표가 공정한 방식으로 표시하고 있는지 여부를 평가합니다.

우리는 여러 가지 사항들 중에서 계획된 감사범위와 시기 그리고 감사 중 식별된 유의적 내부통제 미비점 등 유의적인 감사의 발견사항에 대하여 지배기구와 커뮤니케이션합니다.

또한, 우리는 독립성 관련 윤리적 요구사항들을 준수하고, 우리의 독립성 문제와 관련된다고 판단되는 모든 관계와 기타사항들 및

해당되는 경우 관련 제도적 안전장치를 지배기구와 커뮤니케이션한다는 진술을 지배기구에게 제공합니다.

우리는 지배기구와 커뮤니케이션한 사항들 중에서 당기 재무제표감사에서 가장 유의적인 사항들을 핵심감사사항으로 결정합니다. 법규에서 해당 사항에 대하여 공개적인 공시를 배제하거나, 극히 드문 상황으로 우리가 감사보고서에 해당 사항을 기술함으로 인한 부정적 결과가 해당 커뮤니케이션에 따른 공익적 효익을 초과할 것으로 합리적으로 예상되어 해당 사항을 감사보고서에 커뮤니케이션해서는 안 된다고 결론을 내리는 경우가 아닌 한, 우리는 감사보고서에 이러한 사항들을 기술합니다.

이 감사보고서의 근거가 된 감사를 실시한 업무수행이사는 공인회계사 이승희입니다.

서울특별시 용산구 한강대로 100

삼일회계법인
대표이사 김영식

2020년 3월 11일

이 감사보고서는 감사보고서일(2020년 3월 11일) 현재로 유효한 것입니다. 따라서 감사보고서일 후 이 보고서를 열람하는 시점 사이에 별첨된 회사의 재무제표에 중요한 영향을 미칠 수 있는 사건이나 상황이 발생할 수도 있으며, 이로 인하여 이 감사보고서가 수정될 수도 있습니다.

독립된 감사인의 감사보고서

주식회사 제일기획
주주 및 이사회 귀중

감사의견

우리는 주식회사 제일기획과 그 종속기업들(이하 “연결회사”)의 연결재무제표를 감사하였습니다. 해당 연결재무제표는 2019년 12월 31일과 2018년 12월 31일 현재의 연결재무상태표, 동일로 종료되는 양 보고기간의 연결포괄손익계산서, 연결자본변동표, 연결현금흐름표 그리고 유의적인 회계정책의 요약을 포함한 연결재무제표의 주석으로 구성되어 있습니다.

우리의 의견으로는 별첨된 연결회사의 연결재무제표는 연결회사의 2019년 12월 31일과 2018년 12월 31일 현재의 연결재무상태와 동일로 종료되는 양 보고기간의 연결재무성과 및 연결현금흐름을 한국채택국제회계기준에 따라, 중요성의 관점에서 공정하게 표시하고 있습니다.

감사의견근거

우리는 대한민국의 회계감사기준에 따라 감사를 수행하였습니다. 이 기준에 따른 우리의 책임은 이 감사보고서의 연결재무제표감사에 대한 감사인의 책임 단락에 기술되어 있습니다. 우리는 연결재무제표감사와 관련된 대한민국의 윤리적 요구사항에 따라 연결회사로부터 독립적이며, 그러한 요구사항에 따른 기타의 윤리적 책임들을 이행하였습니다. 우리가 입수한 감사증거가 감사의견을 위한 근거로서 충분하고 적합하다고 우리는 믿습니다.

핵심감사사항

핵심감사사항은 우리의 전문가적 판단에 따라 당기 연결재무제표감사에서 가장 유의적인 사항들입니다. 해당 사항들은 연결재무제표 전체에 대한 감사의 관점에서 우리의 의견형성 시 다루어졌으며, 우리는 이런 사항에 대하여 별도의 의견을 제공하지는 않습니다.

영업권 손상검사

핵심감사사항으로 결정된 이유

우리는 영업권 금액의 규모(2019년 12월 31일 현재 90,143백만원, 주석 15 참조)가 유의적이며, 연결회사의 현금창출단위에 대한 사용가치 평가에 포함된 미래현금흐름추정에는 미래사업에 대한 예상과 할인율 등에 대한 경영진의 판단이 포함되므로 영업권의 손상검사에 관심을 기울였습니다.

핵심감사사항이 감사에서 다루어진 방법

핵심감사사항에 대응하기 위하여 우리는 다음을 포함한 감사절차를 수행하였습니다.

- 경영진이 사용가치 추정에 사용한 가치평가 모델의 적절성을 평가
- 경영진의 미래현금흐름 추정과 관련된 절차 및 통제를 이해하고 평가
- 미래현금흐름 추정이 각 현금창출단위의 경영진이 승인한 사업계획과 일치하는지 확인
- 추정치에 낙관적인 가정이 포함되었는지 사후적으로 확인하기 위하여 당기 실제 성과와 전기 추정을 비교
- 사용가치 추정에 사용된 주요 가정의 합리성 평가
- 주요 가정의 변경이 손상평가에 미치는 영향을 평가하기 위해 경영진이 수행한 할인율 및 영구성장률에 대한 민감도 분석 결과 평가
- 사용가치 추정에 참여한 경영진측 전문가의 적격성과 독립성을 평가

연결재무제표에 대한 경영진과 지배기구의 책임

경영진은 한국채택국제회계기준에 따라 이 연결재무제표를 작성하고 공정하게 표시할 책임이 있으며, 부정이나 오류로 인한 중요한 왜곡표시가 없는 연결재무제표를 작성하는데 필요하다고 결정한 내부통제에 대해서도 책임이 있습니다.

경영진은 연결재무제표를 작성할 때, 연결회사의 계속기업으로서의 존속능력을 평가하고 해당되는 경우, 계속기업 관련 사항을 공시할 책임이 있습니다. 그리고 경영진이 기업을 청산하거나 영업을 중단할 의도가 없는 한, 회계의 계속기업전제의 사용에 대해서도 책임이 있습니다.

지배기구는 연결회사의 재무보고절차의 감시에 대한 책임이 있습니다.

연결재무제표감사에 대한 감사인의 책임

우리의 목적은 연결회사의 연결재무제표에 전체적으로 부정이나 오류로 인한 중요한 왜곡표시가 없는지에 대하여 합리적인 확신을 얻어 우리의 의견이 포함된 감사보고서를 발행하는데 있습니다. 합리적인 확신은 높은 수준의 확신을 의미하나, 감사기준에 따라 수행된 감사가 항상 중요한 왜곡표시를 발견한다는 것을 보장하지는 않습니다. 왜곡표시는 부정이나 오류로부터 발생할 수 있으며, 왜곡표시가 연결재무제표를 근거로 하는 이용자의 경제적 의사결정에 개별적으로 또는 집합적으로 영향을 미칠 것이 합리적으로 예상되면, 그 왜곡표시는 중요하다고 간주됩니다.

감사기준에 따른 감사의 일부로서 우리는 감사의 전 과정에 걸쳐 전문가적 판단을 수행하고 전문가적 의구심을 유지하고 있습니다. 또한, 우리는:

- 부정이나 오류로 인한 연결재무제표의 중요왜곡표시위험을 식별하고 평가하며 그러한 위험에 대응하는 감사절차를 설계하고 수행합니다. 그리고 감사의견의 근거로서 충분하고 적합한 감사증거를 입수합니다. 부정은 공모, 위조, 의도적인 누락, 허위진술 또는 내부통제 무력화가 개입될 수 있기 때문에 부정으로 인한 중요한 왜곡표시를 발견하지 못할 위험은 오류로 인한 위험보다 큽니다.
 - 상황에 적합한 감사절차를 설계하기 위하여 감사와 관련된 내부통제를 이해합니다. 그러나 이는 내부통제의 효과성에 대한 의견을 표명하기 위한 것이 아닙니다.
 - 연결재무제표를 작성하기 위하여 경영진이 적용한 회계정책의 적합성과 경영진이 도출한 회계추정치와 관련 공시의 합리성에 대하여 평가합니다.
 - 경영진이 사용한 회계의 계속기업전제의 적절성과, 입수한 감사증거를 근거로 계속기업으로서의 존속능력에 대하여 유의적 의문을 초래할 수 있는 사건이나, 상황과 관련된 중요한 불확실성이 존재하는지 여부에 대하여 결론을 내립니다. 중요한 불확실성이 존재한다고 결론을 내리는 경우, 우리는 연결재무제표의 관련 공시에 대하여 감사보고서에 주의를 환기시키고, 이들 공시가 부적절한 경우 의견을 변형시킬 것을 요구받고 있습니다. 우리의 결론은 감사보고서일까지 입수된 감사증거에 기초하나, 미래의 사건이나 상황이 연결회사의 계속기업으로서 존속을 중단시킬 수 있습니다.
 - 공시를 포함한 연결재무제표의 전반적인 표시와 구조 및 내용을 평가하고, 연결재무제표의 기초가 되는 거래와 사건을 연결재무제표가 공정한 방식으로 표시하고 있는지 여부를 평가합니다.
 - 연결재무제표에 대한 의견을 표명하기 위해 기업의 재무정보 또는 그룹내의 사업활동과 관련된 충분하고 적합한 감사증거를 입수합니다. 우리는 그룹감사의 지휘, 감독 및 수행에 대한 책임이 있으며 감사의견에 대한 전적인 책임이 있습니다.
- 우리는 여러 가지 사항들 중에서 계획된 감사범위와 시기 그리고 감사 중 식별된 유의적 내부통제 미비점 등 유의적인 감사의 발견사항에 대하여 지배기구와 커뮤니케이션합니다. 또한, 우리는 독립성 관련 윤리적 요구사항들을 준수하고, 우리의 독립성 문제와 관련된다고 판단되는 모든 관계와 기타사항들 및 해당되는 경우 관련 제도적 안전장치를 지배기구와 커뮤니케이션한다는 진술을 지배기구에게 제공합니다.

우리는 지배기구와 커뮤니케이션한 사항들 중에서 당기 연결재무제표감사에서 가장 유의적인 사항들을 핵심감사사항으로

결정합니다. 법규에서 해당 사항에 대하여 공개적인 공시를 배제하거나, 극히 드문 상황으로 우리가 감사보고서에 해당 사항을 기술함으로 인한 부정적 결과가 해당 커뮤니케이션에 따른 공익적 효익을 초과할 것으로 합리적으로 예상되어 해당 사항을 감사보고서에 커뮤니케이션해서는 안 된다고 결론을 내리는 경우가 아닌 한, 우리는 감사보고서에 이러한 사항들을 기술합니다.

이 감사보고서의 근거가 된 감사를 실시한 업무수행이사는 공인회계사 이승희입니다.

서울특별시 용산구 한강대로 100
삼일회계법인
대표이사 김영식

2020년 3월 11일

이 감사보고서는 감사보고서일(2020년 3월 11일) 현재로 유효한 것입니다. 따라서 감사보고서일 후 이 보고서를 열람하는 시점 사이에 별첨된 회사의 연결재무제표에 중요한 영향을 미칠 수 있는 사건이나 상황이 발생할 수도 있으며, 이로 인하여 이 감사보고서가 수정될 수도 있습니다.

재무제표

1. 재무상태표
2. 포괄손익계산서
3. 자본변동표
4. 현금흐름표
5. 이익잉여금처분계산서
6. 재무제표에 대한 주석
7. 연결재무상태표
8. 연결포괄손익계산서
9. 연결자본변동표
10. 연결현금흐름표
11. 연결재무제표에 대한 주석

※ 당사는 상법 및 주식회사의 외부감사에 관한 법률에 의하여 재무제표 및 연결재무제표를 작성하여 주주총회에서 승인을 받아야 함.

1. 재무상태표

제47(당)기 : 2019년 12월 31일 현재
 제46(전)기 : 2018년 12월 31일 현재

단위 : 원

과목	제47(당)기	제46(전)기
자산		
I. 유동자산	809,246,488,711	808,962,547,004
1. 현금및현금성자산	100,835,301,949	91,606,593,231
2. 단기금융상품	60,000,000,000	75,000,000,000
3. 매출채권	580,299,377,923	622,921,867,728
4. 미수금	10,530,354,081	10,682,724,356
5. 선급비용	9,287,389,586	8,207,697,085
6. 기타유동금융자산	47,871,575,858	535,188,684
7. 기타유동자산	422,489,314	8,475,920
II. 비유동자산	417,245,137,769	411,058,049,183
1. 장기금융상품	19,026,356	19,026,356
2. 기타포괄손익-공정가치금융자산	16,294,602,437	14,071,377,002
3. 당기손익-공정가치금융자산	79,322,950	79,322,950
4. 기타비유동금융자산	24,138,312,147	62,508,302,030
5. 종속기업투자주식	253,740,690,134	228,013,936,031
6. 관계기업투자주식	2,289,095,153	2,289,095,153
7. 유형자산	47,956,771,438	47,055,049,570
8. 무형자산	26,612,361,422	22,928,741,903
9. 사용권자산	8,526,573,335	-
10. 이연법인세자산	37,588,382,397	34,093,198,188
자산총계	1,226,491,626,480	1,220,020,596,187

단위 : 원

과목	제47(당)기	제46(전기)
부채		
Ⅰ. 유동부채	508,925,210,674	531,836,681,119
1. 매입채무	336,547,513,076	338,963,028,212
2. 미지급금	20,249,044,133	7,907,443,651
3. 리스부채	3,645,159,434	-
4. 선수수익	63,030,629,974	96,290,809,271
5. 단기차입금	10,000,000	-
6. 기타유동금융부채	24,294,301	53,567,985
7. 미지급법인세	17,915,927,001	15,700,912,343
8. 미지급비용	52,982,946,014	51,989,174,508
9. 기타유동부채	14,519,696,741	20,931,745,149
Ⅱ. 비유동부채	23,570,286,339	19,874,647,399
1. 장기차입금	-	10,000,000
2. 장기리스부채	4,806,777,137	-
3. 순확정급여부채	7,423,747,657	6,369,710,822
4. 장기미지급금	-	347,986,606
5. 기타비유동부채	11,339,761,545	13,146,949,971
부채총계	532,495,497,013	551,711,328,518
자본		
Ⅰ. 납입자본	23,008,245,000	23,008,245,000
1. 보통주납입자본	23,008,245,000	23,008,245,000
Ⅱ. 주식발행초과금	104,019,644,120	104,019,644,120
Ⅲ. 이익잉여금	822,601,208,734	798,717,279,315
Ⅳ. 기타자본항목	(255,632,968,387)	(257,435,900,766)
자본총계	693,996,129,467	668,309,267,669
부채 및 자본총계	1,226,491,626,480	1,220,020,596,187

2. 포괄손익계산서

제47(당)기 : 2019년 1월 1일부터 2019년 12월 31일까지
 제46(전)기 : 2018년 1월 1일부터 2018년 12월 31일까지

단위 : 원

과목	제47(당)기	제46(전)기
I. 영업수익	1,150,057,692,495	1,198,292,621,915
II. 영업원가	847,337,255,620	897,363,479,643
III. 영업총이익	302,720,436,875	300,929,142,272
판매비와관리비	238,989,635,407	245,982,013,292
IV. 영업이익	63,730,801,468	54,947,128,980
영업외수익	3,255,635,372	1,829,546,601
영업외비용	1,148,400,039	11,401,750,825
금융수익	78,180,243,423	63,238,904,165
금융비용	10,952,287,194	8,572,139,247
V. 법인세비용차감전순이익	133,065,993,030	100,041,689,674
법인세비용	26,598,525,894	20,756,117,136
VI. 당기순이익	106,467,467,136	79,285,572,538
VII. 기타포괄손익	(2,795,987,088)	(1,143,099,032)
순확정급여부채의 재측정요소 등	(4,598,919,467)	(3,305,901,800)
기타포괄손익-공정가치금융자산 평가손익	1,688,668,034	2,042,532,668
해외사업환산손익	114,264,345	119,987,103
기타자본조정	-	282,997
VIII. 당기포괄이익	103,671,480,048	78,142,473,506

3. 자본변동표

제47(당)기 : 2019년 1월 1일부터 2019년 12월 31일까지
 제46(전)기 : 2018년 1월 1일부터 2018년 12월 31일까지

과목	납입자본	주식발행초과금	이익잉여금	기타자본항목	단위 : 원
					총계
2018년 1월 1일 잔액	23,008,245,000	104,019,644,120	799,709,439,577	(259,598,703,534)	667,138,625,163
총포괄이익 :					
당기순이익	-	-	79,285,572,538	-	79,285,572,538
기타포괄손익-공정가치금융자산 평가손익	-	-	-	2,042,532,668	2,042,532,668
순확정급여부채의 재측정요소 등	-	-	(3,305,901,800)	-	(3,305,901,800)
해외사업환산손익	-	-	-	119,987,103	119,987,103
기타자본조정	-	-	-	282,997	282,997
자본에 직접 인식된 주주와의 거래 :					
배당금 결의	-	-	(76,971,831,000)	-	(76,971,831,000)
2018년 12월 31일 잔액	23,008,245,000	104,019,644,120	798,717,279,315	(257,435,900,766)	668,309,267,669
2019년 1월 1일 잔액	23,008,245,000	104,019,644,120	798,717,279,315	(257,435,900,766)	668,309,267,669
총포괄이익 :					
당기순이익	-	-	106,467,467,136	-	106,467,467,136
기타포괄손익-공정가치금융자산 평가손익	-	-	-	1,688,668,034	1,688,668,034
순확정급여부채의 재측정요소 등	-	-	(4,598,919,467)	-	(4,598,919,467)
해외사업환산손익	-	-	-	114,264,345	114,264,345
기타자본조정	-	-	-	-	-
자본에 직접 인식된 주주와의 거래 :					
배당금 결의	-	-	(77,984,618,250)	-	(77,984,618,250)
2019년 12월 31일 잔액	23,008,245,000	104,019,644,120	822,601,208,734	(255,632,968,387)	693,996,129,467

4. 현금흐름표

제47(당기) : 2019년 1월 1일부터 2019년 12월 31일까지
 제46(전기) : 2018년 1월 1일부터 2018년 12월 31일까지

단위 : 원

과목	제47(당기)	제46(전기)
I. 영업활동으로 인한 현금흐름	107,142,880,179	188,210,419,503
1. 영업에서 창출된 현금흐름	68,461,476,823	151,388,070,554
(1) 당기순이익	106,467,467,136	79,285,572,538
(2) 조정	(20,469,085,861)	(2,382,799,933)
(3) 순운전자본의 변동	(17,536,904,452)	74,485,297,949
2. 이자의 수취	7,656,391,955	4,097,555,058
3. 이자의 지급	(255,929,198)	(943,982)
4. 배당금 수취	58,248,396,455	50,002,063,347
5. 법인세부담액	(26,967,455,856)	(17,276,325,474)
II. 투자활동으로 인한 현금흐름	(16,135,717,733)	(73,927,138,593)
1. 단기금융상품의 순증감	15,000,000,000	(50,000,000,000)
2. 유형자산의 처분	28,275,274	203,944,609
3. 유형자산의 취득	(12,217,674,634)	(3,465,293,819)
4. 무형자산의 처분	-	212,000,000
5. 무형자산의 취득	(152,170,712)	(56,468,273)
6. 기타유동금융자산의 감소	-	187,568,000
7. 기타유동금융자산의 증가	(252,044,838)	(93,784,000)
8. 기타비유동금융자산의 감소	710,823,897	1,178,239,559
9. 기타비유동금융자산의 증가	(6,360,169,144)	(8,111,199,887)
10. 기타포괄손익-공정가치금융자산의 취득	-	(1,513,831,910)
11. 종속기업투자주식의 처분	1,246,410,000	-
12. 종속기업투자주식의 취득	(14,139,167,576)	(4,772,924,640)
13. 조건부대가의 지급	-	(7,695,388,232)

단위 : 원

과목	제47(당기)	제46(전기)
III. 재무활동으로 인한 현금흐름	(81,945,090,615)	(76,706,256,690)
1. 배당금의 지급	(77,978,978,000)	(76,967,987,110)
2. 리스부채의 상환	(3,961,649,729)	-
3. 예수보증금의 증가	234,473,628	261,730,420
4. 예수보증금의 감소	(238,936,514)	-
IV. 현금및현금성자산의 순증가(I + II + III)	9,062,071,831	37,577,024,220
V. 기초의 현금및현금성자산	91,606,593,231	54,030,427,369
VI. 외화환산으로 인한 현금의 변동	166,636,887	(858,358)
VII. 기말의 현금및현금성자산	100,835,301,949	91,606,593,231

5. 이익잉여금처분계산서

제47(당기) : 2019년 1월 1일부터 2019년 12월 31일까지 / 처분예정일 : 2020년 3월 19일
 제46(전기) : 2018년 1월 1일부터 2018년 12월 31일까지 / 처분확정일 : 2019년 3월 21일

단위 : 원

과목	제47(당기)	제46(전기)
미처분 이익잉여금	102,868,547,669	76,279,670,738
전기이월이익잉여금	1,000,000,000	300,000,000
순확정급여부채의 재측정요소 등	(4,598,919,467)	(3,305,901,800)
당기순이익	106,467,467,136	79,285,572,538
임의적립금등의 이입액	-	2,704,947,512
임의적립금	-	2,704,947,512
이익잉여금 처분액	(101,868,547,669)	(77,984,618,250)
사업확장적립금	7,527,997,268	-
임의적립금	11,291,995,901	-
배당금	83,048,554,500	77,984,618,250
차기이월 미처분이익잉여금	1,000,000,000	1,000,000,000

6. 재무제표에 대한 주석

- 별책 “감사보고서” 재무제표에 대한 주석 참조

7. 연결재무상태표

제47(당)기 : 2019년 12월 31일 현재
제46(전)기 : 2018년 12월 31일 현재

단위 : 원

과목	제47(당)기	제46(전)기
자산		
I. 유동자산	1,769,877,348,729	1,801,626,035,741
1. 현금및현금성자산	408,101,219,973	367,821,461,092
2. 단기금융상품	91,227,580,312	80,339,768,380
3. 매출채권	1,082,349,568,039	1,177,068,861,701
4. 미수금	22,277,812,419	7,877,769,999
5. 선급비용	39,772,683,200	47,507,490,384
6. 재고자산	30,723,251,381	39,751,588,481
7. 선급법인세	9,764,230,091	9,633,820,007
8. 금융리스채권	1,039,825,274	-
9. 기타유동금융자산	49,751,255,783	32,379,944,609
10. 기타유동자산	34,869,922,257	39,245,331,088
II. 비유동자산	482,890,003,172	370,452,128,011
1. 장기금융상품	1,135,463,734	13,394,652,481
2. 기타포괄손익-공정가치금융자산	17,062,312,131	16,397,128,049
3. 당기손익-공정가치금융자산	8,220,895,901	5,757,759,649
4. 기타비유동금융자산	18,428,069,855	33,079,416,910
5. 관계기업투자주식	2,476,232,919	2,266,246,526
6. 유형자산	93,540,375,923	97,103,353,487
7. 무형자산	161,947,920,173	158,464,613,971
8. 사용권자산	144,769,614,558	-
9. 이연법인세자산	30,101,406,343	41,099,527,326
10. 장기금융리스채권	3,018,114,025	-
11. 기타비유동자산	2,189,597,610	2,889,429,612
자산총계	2,252,767,351,901	2,172,078,163,752
부채		
I. 유동부채	1,098,230,748,081	1,165,741,411,592
1. 매입채무	527,195,776,111	575,206,006,983
2. 미지급금	65,948,829,951	34,290,490,716
3. 선수수익	144,983,147,635	242,378,940,553
4. 단기차입금	14,059,229,501	14,381,273,140
5. 기타유동금융부채	36,005,765	24,061,756
6. 미지급법인세	27,164,205,501	28,315,860,935
7. 미지급비용	206,901,742,494	165,870,825,091
8. 리스부채	39,531,082,486	-
9. 기타유동부채	72,410,728,637	105,273,952,418
II. 비유동부채	197,721,014,368	113,543,921,689
1. 장기차입금	-	3,209,551,427
2. 장기미지급금	313,892,864	8,062,412,297
3. 순환정금여부채	13,913,175,065	12,177,288,794
4. 이연법인세부채	23,608,201,926	27,720,976,444
5. 장기리스부채	115,647,009,268	-
6. 기타비유동부채	44,238,735,245	62,373,692,727
부채총계	1,295,951,762,449	1,279,285,333,281

단위 : 원

과목	제47(당기)	제46(전기)
자본		
지배기업 소유지분	946,618,501,777	882,629,033,498
I. 납입자본	23,008,245,000	23,008,245,000
1. 보통주납입자본	23,008,245,000	23,008,245,000
II. 주식발행초과금	104,019,644,120	104,019,644,120
III. 이익잉여금	1,195,750,335,158	1,142,880,791,602
IV. 기타자본항목	(376,159,722,501)	(387,279,647,224)
비지배지분	10,197,087,675	10,163,796,973
자본총계	956,815,589,452	892,792,830,471
부채 및 자본총계	2,252,767,351,901	2,172,078,163,752

8. 연결포괄손익계산서

제47(당기) : 2019년 1월 1일부터 2019년 12월 31일까지
 제46(전기) : 2018년 1월 1일부터 2018년 12월 31일까지

단위 : 원

과목	제47(당기)	제46(전기)
I. 영업수익	3,421,672,988,229	3,477,880,993,833
II. 영업원가	2,256,743,751,011	2,395,130,442,154
III. 영업총이익	1,164,929,237,218	1,082,750,551,679
판매비와관리비	959,116,203,179	901,653,924,275
IV. 영업이익	205,813,034,039	181,096,627,404
영업외수익	13,299,424,634	8,854,395,450
영업외비용	12,539,506,245	8,127,657,193
금융수익	30,163,544,851	28,053,984,229
금융비용	26,990,973,561	19,158,257,215
관계기업투자이익	68,831,001	-
관계기업투자손실	-	263,617,953
V. 법인세비용차감전순이익	209,814,354,719	190,455,474,722
법인세비용	70,361,050,556	58,586,481,509
VI. 당기순이익	139,453,304,163	131,868,993,213
지배기업소유지분순이익	138,055,156,767	129,712,696,668
비지배지분순이익	1,398,147,396	2,156,296,545
VII. 연결기타포괄손익	2,576,429,266	(9,499,010,570)
순확정급여부채의 재측정요소	(4,657,017,264)	(3,281,662,068)
기타포괄손익-공정가치금융자산 평가손익	1,012,981,782	813,795,741
기타자본조정	(30,558,288)	282,997
해외사업환산손익	6,251,023,036	(7,031,427,240)
VIII. 연결당기포괄이익	142,029,733,429	122,369,982,643
지배기업소유지분순이익	140,226,983,104	121,379,833,014
비지배지분순이익	1,802,750,325	990,149,629

9. 연결자본변동표

제47(당)기 : 2019년 1월 1일부터 2019년 12월 31일까지
제46(전)기 : 2018년 1월 1일부터 2018년 12월 31일까지

단위 : 원

과목	납입자본	주식발행초과금	이익잉여금	기타자본항목
2018년 1월 1일 잔액	23,008,245,000	104,019,644,120	1,093,421,588,002	(374,388,679,065)
당기총포괄이익				
당기연결순이익	-	-	129,712,696,668	-
기타포괄손익-공정가치금융자산 평가손익	-	-	-	813,795,741
기타자본조정	-	-	-	282,997
해외사업환산손익	-	-	-	(5,865,280,324)
순확정급여부채의 재측정요소	-	-	(3,281,662,068)	-
자본에 직접 인식된 주주와의 거래				
배당금 결의	-	-	(76,971,831,000)	-
비지배지분과의 거래	-	-	-	(9,249,112,327)
지분 추가취득	-	-	-	1,411,441,782
기타자본조정	-	-	-	(2,096,028)
사업결합으로 인한 연결범위 변동	-	-	-	-
2018년 12월 31일 잔액	23,008,245,000	104,019,644,120	1,142,880,791,602	(387,279,647,224)
2019년 1월 1일 잔액(수정 전 보고금액)	23,008,245,000	104,019,644,120	1,142,880,791,602	(387,279,647,224)
회계정책변경의 효과	-	-	(422,760,137)	-
수정 후 기초자본	23,008,245,000	104,019,644,120	1,142,458,031,465	(387,279,647,224)
당기총포괄이익				
당기순이익	-	-	138,055,156,767	-
기타포괄손익-공정가치금융자산 평가손익	-	-	(2,121,217,560)	3,140,957,095
기타자본조정	-	-	-	(30,558,288)
해외사업환산손익	-	-	-	5,839,662,354
순확정급여부채재측정요소	-	-	(4,657,017,264)	-
자본에 직접 인식된 주주와의 거래				
배당의 결의	-	-	(77,984,618,250)	-
비지배지분과의 거래	-	-	-	816,605,162
비지배주주지분 추가취득	-	-	-	1,353,258,400
2019년 12월 31일 잔액	23,008,245,000	104,019,644,120	1,195,750,335,158	(376,159,722,501)

단위 : 원

과목	지배기업 소유지분 소계	비지배지분	총계
2018년 1월 1일 잔액	846,060,798,057	9,927,247,441	855,988,045,498
당기총포괄이익			
당기연결순이익	129,712,696,668	2,156,296,545	131,868,993,213
기타포괄손익-공정가치금융자산 평가손익	813,795,741	-	813,795,741
기타자본조정	282,997	-	282,997
해외사업환산손익	(5,865,280,324)	(1,166,146,916)	(7,031,427,240)
순확정급여부채의 재측정요소	(3,281,662,068)	-	(3,281,662,068)
자본에 직접 인식된 주주와의 거래			
배당금 결의	(76,971,831,000)	(1,104,827,776)	(78,076,658,776)
비지배지분과의 거래	(9,249,112,327)	(1,505,629,125)	(10,754,741,452)
지분 추가취득	1,411,441,782	(2,193,094,950)	(781,653,168)
기타자본조정	(2,096,028)	(1,923,690,803)	(1,925,786,831)
사업결합으로 인한 연결범위 변동	-	5,973,642,557	5,973,642,557
2018년 12월 31일 잔액	882,629,033,498	10,163,796,973	892,792,830,471
2019년 1월 1일 잔액(수정 전 보고금액)	882,629,033,498	10,163,796,973	892,792,830,471
회계정책변경의 효과	(422,760,137)	-	(422,760,137)
수정 후 기초자본	882,206,273,361	10,163,796,973	892,370,070,334
당기총포괄이익			
당기순이익	138,055,156,767	1,398,147,396	139,453,304,163
기타포괄손익-공정가치금융자산 평가손익	1,019,739,535	(6,757,753)	1,012,981,782
기타자본조정	(30,558,288)	-	(30,558,288)
해외사업환산손익	5,839,662,354	411,360,682	6,251,023,036
순확정급여부채재측정요소	(4,657,017,264)	-	(4,657,017,264)
자본에 직접 인식된 주주와의 거래			
배당금 결의	(77,984,618,250)	(510,825,796)	(78,495,444,046)
비지배지분과의 거래	816,605,162	404,327,112	1,220,932,274
비지배주주지분 추가취득	1,353,258,400	(1,662,960,939)	(309,702,539)
2019년 12월 31일 잔액	946,618,501,777	10,197,087,675	956,815,589,452

10. 연결현금흐름표

제47(당기) : 2019년 1월 1일부터 2019년 12월 31일까지
제46(전기) : 2018년 1월 1일부터 2018년 12월 31일까지

단위 : 원

과목	제47(당기)	제46(전기)
I. 영업활동 현금흐름	200,015,098,571	224,014,016,081
1. 영업에서 창출된 현금흐름	261,074,439,129	275,979,495,294
(1) 당기순이익	139,453,304,163	131,868,993,213
(2) 조정	162,198,728,396	106,024,784,606
(3) 순운전자본의 변동	(40,577,593,430)	38,085,717,475
2. 이자의 수취	8,814,343,205	7,608,575,556
3. 이자의 지급	(5,744,082,056)	(780,396,658)
4. 배당금 수취	900,000	900,000
5. 법인세부담액	(64,130,501,707)	(58,794,558,111)
II. 투자활동 현금흐름	(24,100,408,089)	(87,538,962,456)
1. 단기금융상품의 순증감	1,972,840,068	(42,383,079,466)
2. 유형자산의 처분	302,718,808	1,020,503,941
3. 유형자산의 취득	(23,432,505,138)	(20,280,265,843)
4. 무형자산의 처분	414,957,091	531,112,825
5. 무형자산의 취득	(2,990,891,393)	(5,943,644,781)
6. 장기금융상품의 감소	1,028,042,943	307,147,868
7. 장기금융상품의 증가	(1,629,506,196)	(12,813,848,443)
8. 당기손익-공정가치측정금융자산의 처분	142,921,685	762,222,045
9. 당기손익-공정가치측정금융자산의 취득	(602,867,727)	(3,707,052,645)
10. 기타포괄손익-공정가치측정금융자산의 처분	882,356,000	-
11. 기타포괄손익-공정가치측정금융자산의 취득	-	(2,055,731,368)
12. 기타유동금융자산의 감소	4,617,734,639	760,094,967
13. 기타유동금융자산의 증가	(5,161,367,567)	(1,212,099,342)
14. 기타비유동금융자산의 감소	1,744,368,320	4,132,886,964
15. 기타비유동금융자산의 증가	(2,094,063,258)	(4,198,804,048)
16. 금융리스채권의 회수	704,853,636	-
17. 연결범위 변동으로 인한 현금의 증감	-	(2,458,405,130)
III. 재무활동으로 인한 현금흐름	(135,659,279,830)	(96,433,885,678)
1. 단기차입금의 차입	2,743,406,752	567,646,492
2. 단기차입금의 상환	(2,336,158,546)	(2,485,757,209)
3. 장기차입금의 상환	-	(199,062,633)
4. 비지배지분의 증감	(12,977,344,440)	(5,602,852,747)
5. 배당금의 지급	(78,490,672,371)	(78,071,642,886)
6. 예수보증금의 증가	266,096,028	283,418,820
7. 예수보증금의 감소	(239,458,514)	-
8. 리스부채의 상환	(37,800,118,828)	-
9. 조건부대가의 지급	(6,825,029,911)	(10,925,635,515)
IV. 외화환산으로 인한 현금의 변동	24,348,229	(110,550,684)
V. 현금및현금성자산의 순증가(I + II + III + IV)	40,279,758,881	39,930,617,263
VI. 기초의 현금및현금성자산	367,821,461,092	327,890,843,829
VII. 기말의 현금및현금성자산	408,101,219,973	367,821,461,092

11. 연결재무제표에 대한 주석

- 별책 "연결감사보고서" 재무제표에 대한 주석 참조

이사회 결의서

이사회 결의서

이사회 결의로써 전기와 같이 제47기(2019. 1. 1 ~ 2019. 12. 31)
영업보고서 및 재무제표를 제출합니다.

2020년 1월 28일

주식회사	제일기획
대표이사	유정근
이사	박찬형
이사	김종현
이사	김민호
이사	오 윤

회사 연혁

회사 연혁

- 1973 · (주)제일기획 창립
- 1975 · 공채 1기 신입사원 입사
- 1978 · 제1회 대학생 광고논문 및 광고작품 공모
- 1979 · <광고연감> 발간
- 1988 · 업계 최초 해외사무소(일본) 개설
- 1990 · CI 개정
- 1991 · 국내 최초 칸 국제광고제 은사자상 수상
- 1992 · 미국 법인(뉴욕) 설립
- 1997 · 국내 최초 칸 국제광고제 금사자상 수상
- 1998 · 증권거래소 주식 상장
- 2000 · 합작회사 하쿠호도제일 설립
- 2002 · 2002 한·일월드컵 개막식 행사 수행
· 취급고 1조 원 돌파
- 2004 · 아프리카 네이션스컵 축구대회(ANC) 개막식 연출
· 아테네올림픽 통합 마케팅 수행
- 2005 · 미국 NFL 및 영국 첼시 스폰서십 수행
- 2006 · Forbes Asia 誌, 아시아 200대 중견기업으로 선정
- 2007 · '제일기획 The South' 설립
- 2008 · 영국 광고회사 BMB 인수
· 베이징올림픽 통합 마케팅 수행
- 2009 · 중국 광고회사 Pengtai 인수
· 미국 광고회사 The Barbarian Group 인수
- 2010 · 밴쿠버 동계올림픽과 광저우 아시안게임 통합 마케팅 수행
- 2011 · 국내 최초 칸 국제광고제 그랑프리 수상
· 중동 광고회사 One Agency 인수
- 2012 · 런던올림픽 통합 마케팅 수행
· 미국 광고회사 McKinney 인수
· 중국 광고회사 Bravo Asia 인수
- 2013 · 국내 최다 칸 국제광고제 본상 수상(21개)
· 국내 최초 클리오 광고제 대상 수상
· 창립 40주년 기념 새로운 비전 발표 및 슬로건, CI 개정
- 2014 · 국내 업계 최초 지속가능경영지수 편입(DJSI 아시아퍼시픽, DJSI 코리아)
- 2015 · 영국 광고회사 Iris Worldwide 인수
- 2016 · 리우올림픽 통합 마케팅 수행
· 영국 B2B 광고회사 Founded 인수
- 2017 · 캐나다 광고회사 PSL 인수
· 영국 광고회사 Atom42 인수
- 2018 · 평창 동계올림픽 개폐막식 및 통합마케팅 수행
· 인도 광고회사 Experience Commerce 인수
· 루마니아 광고회사 Centrade 인수
· 미국 광고회사 89 Degrees 인수
- 2019 · 원쇼(본상 25개), 뉴욕페스티벌(본상 23개) 당사 최다 수상 기록 경신

국내 (KOREA)

본사

Cheil Worldwide HQ

Tel : 02-3780-2114

www.cheil.co.kr

(서울 본점) 서울시 용산구 이태원로 222

제일빌딩

(The South) 서울시 서초구 서초대로 411

GT타워 18~20층

북미 (North America)

미국 법인

Cheil USA / North America RHQ

Tel : 1-929-310-7027

112 W. 20th Street, 7th Floor New York, NY 10011

· **달라스 지점**

Cheil Dallas / North America RHQ

Tel : 1-646-522-1886

6555 Excellence Way Plano, Texas 75023

· **캐나다 지점**

Cheil Canada

Tel : 1-416-479-9760

235 Carlaw Avenue, Suite 100-A, Toronto, ON, M4M 2S1

라틴아메리카 (Latin America)

브라질 법인

Cheil Brazil / Latin America RHQ

Tel : 55-11-2181-3100

Alpha Tower 13th Floor,

Rua Olimpiadas, 134, Vila Olimpia,

Sao Paulo, Brazil

멕시코 법인

Cheil Mexico

Tel : 52-55-4160-0000

Arquimedes 98, Col. Polanco

Reforma. Delg. Miguel Hidalgo. C.P.

11550. Mexico D.F.

중미 법인

Cheil Central America(Panama)

Tel : 507-308-4821

Ave. La Rotonda,

Costa del Este Business Park,

Torre V, Piso 8 Panama city, Panama

· **파나마 지점**

Cheil Panama

Tel : 507-303-1050

Punta Páccifica, Calle Hanono Misri

Panama City

· **콜롬비아 지점**

Cheil Colombia

Tel : 57-1-486-6140

Carrera 7 No 113-43 Torre

Samsung 101 Bogota Colombia

· **과테말라 지점**

Cheil Guatemala

Tel : 502-2302-6400

5ta Avenida 5-55 zona 14, Edificio

Europalaza, Torre 2, nivel 15, oficina 1503,

Ciudad de Guatemala, Guatemala

칠레 법인

Cheil Chile

Tel : 56-2-2485-8592

Cerro El Plomo 6000, Piso 3, Oficina 302

Las Condes Santiago Chile

페루 법인

Cheil Peru

Tel : 51-7-11-4801

AV. Rivera Navarrete 501 Piso 5 San

Isidro LIMA PERU 443-742

아르헨티나 법인

Cheil Argentina

Tel : 54-911-2181-6986

Edificio Republica Bouchard 601-699,

Piso 14

유럽 (Europe)

영국 법인

Cheil UK / Europe RHQ

Tel : 44-(0)-207-593-9300

The Crane Building 22 Lavington Street

London SE1 0NZ, United Kingdom

이탈리아 법인

Cheil Italy

Tel : 39-02-36790-201

SRL, Via Mike Bongiorno 9,

20124 Milano, ITALY

네덜란드 법인

Cheil Benelux

Tel : 31-(0)20-217-03-60

Postjesweg 1, 1057DT, Amsterdam,

The Netherlands

· **벨기에 사무소**

Cheil Belgium

Tel : 32-485-75-96-91

Airport Plaza Stockholm Building, Leonardo

Da Vincilaan 19, 1831 Diegem, Belgium

스페인 법인

Cheil Spain

Tel : 34-912-860-100

Parque Empresarial Omega

Edificio D Avenida de Barajas,

30 28108 Alcobendas Madrid, Spain

프랑스 법인

Cheil France

Tel : 33-(0)1-44-04-75-00

1 Rue Fructidor 93400 Saint-Ouen, France

노르딕 법인

Cheil Nordic

Tel : 46-706-42-20-99

7th Floor Torshamnsgatan 27 Kista

Sweden

오스트리아 법인

Cheil Austria

Tel : 43-1-212-7385-3069

Praterstrasse 31//10th floor, 1020

Vienna, Austria

독일 법인

Cheil Germany

Tel : 49-6196-9713-0

Am Kronberghang Hang 8, 65824

Schwalbach am Taunus, Germany

· **폴란드 지점**

Cheil Poland

Tel : 48-22-607-40-64

ul. Marynarska 15, 02-674 Warszawa, Poland

· **체코 지점**

Cheil Czech

Tel : 420-226-202-249

V Parku 2294/4, 148 00 Prague, Czech Republic

독립국가연합 (CIS)

러시아 법인

Cheil Russia / CIS RHQ

Tel : 7-495-7972516

123242, Moscow,

Novinsky bulvar, 31, Russia

우크라이나 법인

Cheil Ukraine

Tel : 38-044-392-7638

01032, 23rd floor of 101 tower,

Lva Tolstogo street 57,

Kiev, Ukraine

카자흐스탄 법인

Cheil Kazakhstan

Tel : 7-727-222-1213

6th floor, block B, 36, Al-Farabi av.,

Almaty, Kazakhstan

동남아시아 (South East Asia)

싱가폴 법인

Cheil Singapore / SEA RHQ

Tel : 65-6804-7979

30 Pasir Panjang Road #16-31 Mapletree

Business City 117440

· **호주 지점**

Cheil Australia

Tel : 61-2-9735-3400

Upper Ground Level, 3 Murray Rose Avenue

Sydney Olympic Park NSW 2127 Australia

Global Network

말레이시아 법인

Cheil Malaysia
Tel : 60-3-2771-9088
Lot 17.02, Level 17th of Mercu 2, KL Eco City, Jalan Bangsar Kuala Lumpur Malaysia 59200

필리핀 법인

Cheil Philippines
Tel : 63-2-8669-363
10F Science Hub Tower 4
Campus Ave. Mckinley Hill Cyber Park, Fort Bonifacio, Taguig Philippines 1634

베트남 법인

Cheil Vietnam
Tel : 84-2839-156-099
Level 21, No.02 Hai Trieu, Ben Nghe Ward, District 1, HCMC, Vietnam

태국 법인

Cheil Thailand
Tel : 66-2695-9200
1 Empire Tower, 42nd Floor, Tower 2, South Sathorn Rd., Yannawa, Sathorn, Bangkok 10120. Thailand

인도네시아 법인

Cheil Indonesia
Tel : 66-2-205-7478
PT. Cheil Worldwide Indonesia Menara Batavia, 9th Floor, Suite 905 Jl. KH. Mas Mansyur Kav 126 Jakarta, Indonesia, 10220

일본 지점

Cheil Japan
Tel: 81-3-6333-2970
Iidabashi Grand Bloom 28th Fl.
2-10-2 Fujimi Chiyoda-Ku,
Tokyo 102-0071

서남아시아 (South West Asia)

인도 법인

Cheil India / SWA RHQ
Tel : 91-124-480-5500
07th Floor, Two Horizon Centre,
Sector-43 Golf Course Road, Gurgaon
Haryana-122002

중동 (Middle East)

UAE 법인

Cheil UAE / MEA RHQ
Tel : 971-4-4406400
2nd Floor, Butterfly Building Towers A,
Al Bourroj Street, Dubai Media City,
P.O.Box 502457, Dubai, U.A.E.

터키 지점

Cheil Turkey
Tel : 90-212-467-1600
Flatofis Istanbul Is Merkezi Otakcilar Cad.
No:78 Kat:4 A Blok 59/2 34050 Eyup,
Istanbul, Turkey

요르단 법인

Cheil Jordan
Tel : 962-6-580-7530
King Hussein Business Park, Building# 5,
King Abdullah II Street Amman, Jordan

사우디 지점

Cheil KSA
Tel : 966-11-218-3167
#901, 9th Floor, Hamad Tower, 7421 King Fahd Road, Al Olaya Dist, Zip Code 12212, Additional No. 3143 Riyadh Kingdom of Saudi Arabia(KSA) 12212/ 3143

이집트 법인

Cheil Egypt
Tel : 20-2-2614-8709
2nd Floor, Ahli United Bank Building,
Plot 81 90th Street, 5th District, New
Cairo, Egypt

아프리카 (Africa)

남아프리카 공화국 법인

Cheil South Africa
Tel : 27-11-996-2300
Block 2 2929 William Nicol Drive,
Bryanston, Johannesburg, South Africa

케냐 법인

Cheil Kenya
Tel : 254-204-294-801
Ground Floor, West End Tower, Waiyaki
Way, Nairobi, Kenya

나이지리아 법인

Cheil Nigeria
Tel : 234-1-4601743
6th Floor, FF Towers, Plot 13/14
Ligali Ayorinde Street. Victoria Island-
Lagos, Nigeria

가나 법인

Cheil Ghana
Tel : 233-30-274-4505
2nd Floor Stanbic Heights Plot
No.215, South Liberation Link,
Airport City Accra Ghana

중국 (China)

중국 법인

Cheil China / China RHQ
Tel : 86-10-5641-8000
5/F Tower A, Pacific Century
Place2A Gongti North Road,

Chaoyang District Beijing 100027, PRC

상해 지점

Cheil China, Shanghai
Tel : 021-6123-1878
28/F, Central Park, 868 ChangShou Road,
Putuo District, Shanghai. 200060

광주 지점

Cheil China, Guangzhou
Tel : 86-020-8393-6588
1305-1310, Teemtower, teemall,
208TianheRoad, TianheDistrict, Guangzhou,
510081

대만 지점

Cheil Taiwan
Tel : 886-2-6603-8588
Sec.B, 2F., No.292, Yangguang St., Nei Hu
Dist., Taipei, Taiwan 11491

성도 지점

Cheil Chengdu
Tel : 86-028-8671-2723
11/F, Room1108, Times Plaza, No2 ZongFu
Road, Chengdu China, 610016

심양 지점

Cheil Shenyang
Floor 13, Northeast Media Culture Building,
No.356 QingNian Street, HePing District,
Shenyang

홍콩 법인

Cheil Hong Kong
Tel : 852-3467-7700
299 Queen's Road Central, Sheung Wan,
Hong Kong